



СОВЕТ
МУНИЦИПАЛЬНОГО ОБРАЗОВАНИЯ БЕЛОРЕЧЕНСКИЙ РАЙОН

61 СЕССИЯ 4 СОЗЫВА

РЕШЕНИЕ

от 27.07.2012

№ 464


г. Белореченск

**Об утверждении актуализированной Стратегии
социально-экономического
развития муниципального образования
Белореченский район до 2020 года**

В соответствии со статьей 35 Федерального Закона от 06 октября 2003 года № 131-ФЗ «Об общих принципах организации местного самоуправления в Российской Федерации», закона Краснодарского края от 10 июля 2001 года № 384 – КЗ «О прогнозировании, индикативном планировании, стратегии и программах социально-экономического развития Краснодарского края», во исполнение писем департамента экономического развития Краснодарского края: от 17 декабря 2011 года №73.03-1121/11-04 «О мониторинге стратегии социально-экономического развития муниципальных образований»; от 12 января 2012 года №73.01-14/12-04 «Об актуализации основных направлений социально-экономического развития муниципальных образований», руководствуясь статьей 24 Устава муниципального образования Белореченский район, Совет муниципального образования Белореченский район РЕШИЛ:


1. Утвердить актуализированную Стратегию социально-экономического развития муниципального образования Белореченский район до 2020 года (прилагается).
2. Настоящее решение вступает в силу со дня его подписания.

Глава муниципального образования
Белореченский район



И.Имгрунт

УТВЕРЖДЕНА
решением Совета муниципального
образования Белореченский район
от 27.07.2012 №464



**Стратегия
социально-экономического развития
муниципального образования Белореченский район до 2020 года**

Белореченск 2012 г.

(актуализация)

Оглавление

Введение.....	3
1. Оценка социально-экономического положения и потенциала муниципального образования Белореченский район.....	4
1.1. Общая характеристика и современные тенденции социально-экономического развития муниципального образования Белореченский район .	4
1.2. Определение сильных и слабых сторон муниципального образования по методике SWOT.....	13
2. Цель и стратегические направления развития муниципального образования Белореченский район	17
3. Текущее состояние и перспективы развития инфраструктурного комплекса муниципального образования Белореченский район	19
3.1. Развитие транспортной инфраструктуры	21
3.2. Развитие энергетической инфраструктуры	22
3.3. Развитие коммунальной инфраструктуры.....	24
3.4. Развитие информационно-коммуникационной инфраструктуры.....	26
4. Текущее состояние и основные направления развития отраслей экономики муниципального образования Белореченский район	27
4.1 Промышленный комплекс.....	27
4.2. Строительный комплекс.....	31
4.3. Агропромышленный комплекс.....	33
4.4. Сфера услуг.....	35
5. Финансовая инфраструктура	36
6. Инвестиционный потенциал и инновационная активность муниципального образования Белореченский район.....	38
6.1. Инвестиционное развитие	38
6.2. Инновационное развитие.....	55
6.3. Развитие малого и среднего предпринимательства.....	55
6.4. Межрайонное и межрегиональное сотрудничество.....	58
7. Текущее состояние и основные направления социального развития муниципального образования Белореченский район	59
7.1. Демографическое развитие	59
7.2. Развитие здравоохранения	63
7.3. Развитие образования	70
7.4. Развитие физической культуры и спорта.....	75
7.5. Развитие культуры	77
8. Природопользование и охрана окружающей среды.....	78
9. Целевые ориентиры развития муниципального образования Белореченский район	80
10. Мониторинг реализации стратегии	85
11. Механизмы и инструменты реализации стратегии муниципального образования Белореченский район	86

Введение

Стратегия социально - экономического развития муниципального образования Белореченский район до 2020 года (далее Стратегия) – документ, определяющий стратегическую цель и стратегические направления развития территории на долгосрочный период, с учетом региональной и муниципальной политики.

Целью разработки Стратегии является формирование системы ориентиров на долгосрочный период по достижению стратегической цели.

Основным приоритетом разработки Стратегии определены:

- повышение уровня и качества жизни населения;
- устойчивое развитие экономики, ориентированное на инновационный тип развития;

- повышение конкурентоспособности территории, в увязке со Стратегией социально-экономического развития Краснодарского края до 2020 г., национальными проектами, программами и другими действующими документами.

Основными задачами разработки Стратегии являются:

- анализ и оценка текущего состояния социально-экономического положения, потенциальные возможности муниципального образования Белореченский район;

- определение приоритетных направлений среднесрочного и долгосрочного социально-экономического развития муниципального образования;

- формирование мероприятий, целевых ориентиров и определение механизмов по реализации долгосрочного социально-экономического развития;

- разработка системы мониторинга за выполнением поставленных задач, а также механизма их корректировки;

- определение системы управления реализацией Стратегии.

Основными базовыми принципами разработки Стратегии являются:

- преемственность программных документов;
- принцип устойчивого развития;
- комплексный и системный подход;
- взаимоувязанность проблем и приоритетов, целей и задач, сценариев и вариантов прогноза с ожидаемыми результатами и выделяемыми ресурсами;
- социальная ориентированность Стратегии;
- социальный опрос населения;
- принцип социальной ответственности;
- административная реформа;
- решение имеющихся проблем и преодоление рисков и кризисов, которые могут оказать сдерживающее влияние и ограничить реализацию потенциальных возможностей района.

Основной функциональный критерий – промышленно ориентированная территория.

Важнейшим инструментом реализации Стратегии является разработка системы документов, позволяющих дать в совокупности комплексную социально-экономическую оценку развитию территории в достижении поставленной цели,

опираясь на показатели оценки эффективности деятельности муниципальных образований (Указ Президента № 607).

Стратегия разработана администрацией муниципального образования Белореченский район.

1. Оценка социально-экономического положения и потенциал муниципального образования Белореченский район.

1.1. Общая характеристика и современные тенденции социально-экономического развития муниципального образования Белореченский район

Станица Белореченская основана 25 июля 1862 года (приказ по Кавказской армии № 332) казаками с Дона и Терека. С 5 мая 1958 года станице присвоен статус города.

На основании закона Краснодарского края «Об установлении границ муниципального образования Белореченский район, наделение его статусом муниципального района, образовании в его составе субъектов муниципального образования – городского и сельских поселений, и установлении их границ», принятого Законодательным Собранием Краснодарского края 14 июля 2004 года, были установлены границы муниципального образования Белореченский район. В составе муниципального образования Белореченский район были созданы субъекты муниципального образования – городские и сельские поселения, и установлены их границы.

Муниципальное образование Белореченский район расположено в юго-восточной части Краснодарского края на Кубано-Приазовской низменности. С юго-запада на северо-восток район пересекает р. Белая. Муниципальное образование Белореченский район на севере граничит с Красногвардейским районом Республики Адыгея, на юге – со столицей Республики Адыгея - городом Майкопом и Апшеронским районом, на западе - с городом Горячий Ключ и Теучежским районом Республики Адыгея, на востоке - с Шовгеновским и Гиагинским районами Республики Адыгея.

Рельеф района довольно разнообразен. В восточной его части лежит равнина с постепенным повышением к Гиагинскому району на 20 - 25 метров. Западная же часть, наоборот, уходит на понижение. На этой низменной равнине текут с юга на север две бурливые реки - Белая и Пшеха.

С северо-востока на юго-запад территорию района пересекает железная дорога Краснодар – Туапсе. Ж.д. станция Белореченская узловая, связана с Хаджохом, г. Туапсе, г. Армавиром.

Через муниципальное образование Белореченский район проходят автомагистрали: Майкоп - Усть-Лабинск – Кореновск федерального значения, Энем – Адыгейск - Бжедужабль и Белореченск – Апшеронск – краевого значения.

Белореченский район характеризуется благоприятным климатом. Среднегодовая температура составляет + 10,3 С. Самым холодным месяцем является январь, а самые жаркие месяцы – июль, август. Средняя максимальная темпера-

тура самого жаркого периода - +29,3 С. Расчетная температура наиболее холодной пятидневки – 19 С, наиболее холодных суток –22 С. Большая часть рассматриваемой территории расположена в зоне умеренного увлажнения. За год в среднем выпадает 700 -750 мм атмосферных осадков. Наиболее засушливый период –июль, август. Ветровой режим формируется под воздействием широтной циркуляции и местных физико –географических факторов. Преобладающее направление ветров – восточное – 22%, юго-западное - 17%, северо – восточное –16%, западное – 16.

Почвы муниципального образования, это материнские породы глины и лессовидные суглинки, отложившиеся в четвертичный период. В северной части преобладают черноземы выщелоченные и слитные. По долинам р. Белой и Пшиш неширокой полосой залегают луговые травы. Там же в долинах рек на больших площадях наблюдается выход на поверхность галечников. В южной части темно-серые почвы имеют мощность горизонта «А» 38-46 см., гумуса в них около 2.5 %. Черноземы имеют большую мощность гумусового горизонта (до 200 см.), структура комковатая или комковато-зернистая.

Реки относятся к бассейну р. Кубань. Притоками первого порядка являются р. Белая, Пшиш. Истоки Белой, Пшиша, Цице находятся на Кавказских горах. Речки Псенафа, Кашака, Дунайка, Чибрик, Гнилуша начинаются в предгорьях. Ручьи Ганжа, Сухой Келермес начинаются на Кубанской наклонной равнине. Самая длинная река – Белая 265 км. Большинство рек горные, с быстрым течением. Питание рек смешанное с преобладанием дождевого. Все реки паводкового режима, причинами которого являются дожди и таяние снега. Реки обладают запасами гидроэнергии, на р. Белой построена ГЭС общей мощностью 54 МВт.

Площадь лесов - 30,3 тыс. га. Леса в соответствии с рельефом подразделяются на равнинные и горные. К горным относятся леса Фадевского и Кубанского лесничеств (площадь 7,8 тыс. га). Равнинные леса Белореченского лесхоза около 22,5 тыс. га. Около 20 тыс. га. эксплуатационные леса. Преобладающие породы леса - дуб, ясень, граб, груша, тополь горный, тополь белый, клен полевой, ветла, ольха. Иногда встречается бук.

Общая площадь района составляет 132 658 га или 7% от общей площади Краснодарского края. В районе:

- 69454 га земли сельскохозяйственного назначения (52,6%);
- 19971 га земли населенных пунктов (15%);
- 35997 га земли лесного фонда (27%);
- 1784 га земли водного фонда (1,3%);
- 2260 га земли промышленности и транспорта (1,7%);
- 3192 га земли запаса (2,4%).

Земли сельхозназначения от общей площади занимают 52,6%, из них пашни 55 тыс. га, 8,2 тыс. га - пастбища, 1,5 тыс. га покрыты древесно – кустарниковой растительностью, 0,7 тыс. га лесные площади.

Земли населенных пунктов – 15% всей площади района, в том числе 3,6тыс. га занимает городская черта. Сельские населенные пункты составляют 16,4 тыс. га. В городской черте в собственности граждан и юридических лиц

находится 11 тыс. га, под многоэтажной жилой застройкой 38 га, общественно-деловой застройкой 347,6 га, земли автомобильного и железнодорожного транспорта 187 га, земли общего использования 1,5 тыс. га. В сельской местности в жилую и общественно-деловую застройку входят 6,2 тыс. га, земли сельскохозяйственного использования 10,7 тыс. га.

По административно-территориальному делению в состав муниципального образования Белореченский район входят 1 город краевого подчинения Белореченск, с населением численностью 53,9 тыс. человек и 62 сельских населенных пункта, из них: 6 станиц, 5 сел, 22 поселка и 29 хуторов.

На территории Белореченского района проживает 105,8 тыс. человек, в том числе 51,9 тыс. человек сельских жителей.

Плотность населения – 79,6 человек на 1 кв. км.

Административно – территориальные единицы:

- **Белореченское городское поселение:** г.Белореченск (население 53,9 тыс.человек);

- **Бжедуховское сельское поселение** (3,1 тыс. человек): ст.Бжедуховская, х.Каневецкий, пос.Нишневеденеевский, х.Новогурийский, ст.Октябрьская;

- **Великовеченское сельское поселение** (5,5 тыс. человек): с.Великовечное;

- **Друженское сельское поселение** (3,5 тыс.человек): пос.Дружный, х.Долгогусевский, х.Лукашев, пос.Мирный;

- **Первомайское сельское поселение** (3,3 тыс. человек): пос. Первомайский, пос. Верхневеденеевский, пос. Высотный, пос.Ганжинский, пос. Комсомольский, пос. Проточный;

- **Пшехское сельское поселение** (7,2 тыс. человек): ст. Пшехская, пос. Дунайский, пос. Коренная Балка, х. Кубанский, пос. Лесной, х. Терновый, х. Фадеевский;

- **Родниковско есельское поселение** (6,4 тыс.человек): пос. Родники, пос. Высотный, х. Грушевый, пос. МТФ1 колхоза им. Ленина, пос. МТФ2 колхоза им. Ленина, х. Подгорный, х. Приречный, пос. Садовый, пос. Степной;

- **Рязанское сельское поселение** (5,6 тыс. человека): ст. Рязанская, х. Авиация, х. Беляевский, х. Гливенко, х. Головков, х. Северный, х. Фокин Первый;

- **Черниговское сельское поселение** (3,8 тыс. человек): ст. Черниговская, ст. Гурийская, пос. Молодежный;

- **Школьненское сельское поселение** (5,1 тыс. человек): с. Школьное, х. Амосов, с. Архиповское, х. Бережной, х. Большой Бродовой, х. Вербин, х. Капустин, х.Лантратов, с.Леонтьевское, х. Малый Бродовой, х. Малый Дукмасов, с. Новоалексеевское, х. Новоселовский, х. Потин, х. Привольный, х. Средний Дукмасов, х. Черниговский;

- **Юженское сельское поселение** (6,0 тыс.человек): п. Южный, п. Новый, п. Заречный.

Оценка экологической ситуации на территории муниципального образования Белореченский район и состояние окружающей природной среды - благоприятные.

На территории Белореченский район насчитывается 270 объектов историко-культурного наследия, в том числе:

-22 памятника истории культуры;

-28 зданий-памятников;

-148 памятников археологии;

67 памятников военной истории, 46 из которых являются воинскими захоронениями.

В окрестностях Белореченска находятся десятки уникальных памятников мировой культуры—«Белореченские курганы». Раскопано 84 кургана. Материал, добытый из курганов при раскопках, является уникальным и важным, что в археологическую литературу специального введен термин «Белореченская культура». Город Белореченск окружает зоологический заказник общей площадью 20 тыс.га. В окрестных лесах располагаются памятники природы-дубы, возраст которых свыше 400 лет.

Население района проживает в 259 многоквартирных домах (150 МКД - Белореченское городское поселение, 109 МКД в сельских поселениях) и частном секторе. Обеспеченность жильем составляет 20,9 кв.м. на 1 жителя. Стоимость 1 кв.м. жилья в 2010 году сложилась на новое жилье – 25-35тыс. руб., на вторичном рынке - 22-30тыс. руб. за 1 кв.м. Нуждающихся в улучшении жилищных условий - 212 жителей района.

Население обеспечено 1300 объектами потребительской сферы, из них стационарная розничная торговля – 839 объектов, общественное питание -82, бытовое обслуживание – 363, оптовой торговли-11, рынки – 5. Обеспеченность торговыми площадями в объеме 525,4 кв. м на 1000 жителей, при среднекраевом показателе 520 кв.м. минимальный норматив обеспеченности 320 кв.м. Ежегодный рост обеспеченности не менее 5-7%. Посадочные места в предприятиях общественного питания - 46,7 места на 1000 жителей при нормативе 45. Ежегодный прирост не менее 3%. Сфера бытового обслуживания населения определена количеством 12 рабочих мест на 1000 жителей.

Маршрутная сеть регулярного сообщения муниципального образования представлена 31-м пригородным и 13-ю городскими маршрутами и охватывает все территории района. Доля протяженности автомобильных дорог общего пользования местного значения с твердым покрытием в общей протяженности автомобильных дорог общего пользования местного значения – 100%. Доля населения, проживающего в населенных пунктах, не имеющих регулярного автобусного и (или) железнодорожного сообщения с административным центром муниципального района, в общей численности населения муниципального района – 0,6%.

Население обеспечено почтовой, стационарной и сотовой связью(85%). Почтовая связь в районе включает в себя 37 отделений, оказывает около 70 видов услуг. В результате инвестиционной политики ОАО «ЮТК» в Белореченском районе в 2010 году введен в эксплуатацию оптоволоконный кабель и увеличена пропускная способность высокоскоростного канала сети Интернет. В настоящее время абонентам города Белореченска доступны все тарифные планы Краснодарского филиала ОАО «ЮТК» без ограничения скорости. Сотовая

связь, насчитывающая в районе около 90000 абонентов, вытесняет стационарную телефонную связь.

Сеть муниципального здравоохранения представлена 11 муниципальными лечебно-профилактическими учреждениями.

Система образования муниципалитета - это 66 образовательных учреждений, в которых воспитывается и обучается более 23 тыс. детей.

Дошкольное образование включает 24 муниципальных дошкольных образовательных учреждений на 2839 мест.

Сеть учреждений культуры и искусства в МО Белореченский район составляет 77 единиц, в том числе: 41 клубное учреждение (Районный Дом культуры, Городской культурно-развлекательный центр, 22 – сельских клуба, 15 – Сельских Домов культуры, клуб «Подросток», агиткультбригада, «Межпоселенческое социально-культурное объединение», музей города Белореченска, парк культуры и отдыха, 4 муниципальных образовательных учреждений дополнительного образования детей. В МО Белореченский район функционируют 29 общедоступных библиотек, в том числе 24 библиотеки в сельской местности, 2 библиотеки относятся к Белореченскому городскому поселению и 3 библиотеки (Центральная, Детская, Юношеская) объединены в районное МУ «Межпоселенческая централизованная библиотека». Удельный вес населения, участвующего культурно-досуговых мероприятиях, организованных органами местного самоуправления достигнут - 92,1 %.

На территории района зарегистрировано более 120 физкультурно-оздоровительных и спортивных сооружений. В их числе два стадиона, один плавательный бассейн, 28 спортивных залов, 90 плоскостных сооружений, что позволяет проводить крупные всероссийские и краевые соревнования.

За последние два года рост количества физкультурно-спортивных сооружений составил 7%, что позволило увеличить их единовременную пропускную способность на 5,3%. По видам спортивных сооружений наибольший прирост наблюдается среди плоскостных спортивных сооружений. Количество, занимающихся физической культурой и спортом в районе, составляет 25% от общего числа населения и ежегодно растет от 2 до 4%.

Социальную защиту населения осуществляют ГУ СО КК «Белореченский центр социального обслуживания граждан пожилого возраста и инвалидов «Судьба», ГУ СО КК «Белореченский центр социальной помощи семье и детям «Добрый дом», ГУ СО КК «Белореченский дом-интернат для престарелых и инвалидов», ГУ СО КК «Белореченский комплексный центр реабилитации инвалидов», ГУ СО КК «Нижневеденеевский психоневрологический интернат», а также ГУ КК «Белореченская централизованная бухгалтерия учреждений социального обслуживания».

Белореченский район входит в четверку самых многонациональных районов Краснодарского края, где вместе с коренными народами проживают представители более 80 национальностей. Русские составляют 78,7% от общего количества населения. Самые большие национальные общины представляют армяне, турки, турки-месхетинцы, курды, азербайджанцы, греки, езиды, хемшилы и другие. За последние годы отмечается уменьшение в абсолютных

цифрах и в процентном соотношении русского (в т.ч. украинцев и белорусов) населения и увеличение численности населения в армянской, азербайджанской, адыгейской, грузинской и греческой диаспорах за счет естественного прироста и миграционных процессов. За счет высокой рождаемости отмечается большой естественный прирост в курдской диаспоре.

Демографическая ситуация

За последние 3 года в районе отмечается естественная прибыль населения. Рост численности населения на территории района определяется не только миграционным процессом, но и рождаемостью, превышаемой смертностью. Естественный прирост населения составлял в 2009 году 284 человека. Рождаемость увеличилась на 7,2%, общая смертность снижена на 4,3%, в том числе в и младенческом и населения в трудоспособном возрасте. Показатели рождаемости на 1000 человек в 2008 и 2009 годах превышали среднекраевой уровень на 3,1 и 3,8 соответственно. Смертность на 1000 человек соответствовала среднекраевым показателям. В 2010 году родилось 1554 ребенка. Белореченский район – одна из трех территорий Краснодарского края, где рождаемость превышает смертность. На конец 2010 года среднегодовая численность постоянного населения составила 105773 человека.

Показатели естественного движения населения

Показатели	Белореченский район		
	2008 г.	2009 г.	2010
Рождаемость (на 1000 населения)	14,3	15,2	14,15
Общая смертность (на 1000 населения)	14,3	13,6	13,83
Материнская смертность (число случаев)	0	1	0
Младенческая смертность (на 1000 родившихся)	9,3	8,7	5,36
Смертность в трудоспособном возрасте (на 1 тыс. трудоспособного населения)	8,3	6,0	6,1
Естественный прирост (+), убыль (-)	0	+1,6	+0,3

Доля городского населения составляет 51%, сельского 49%.

Экономический потенциал.

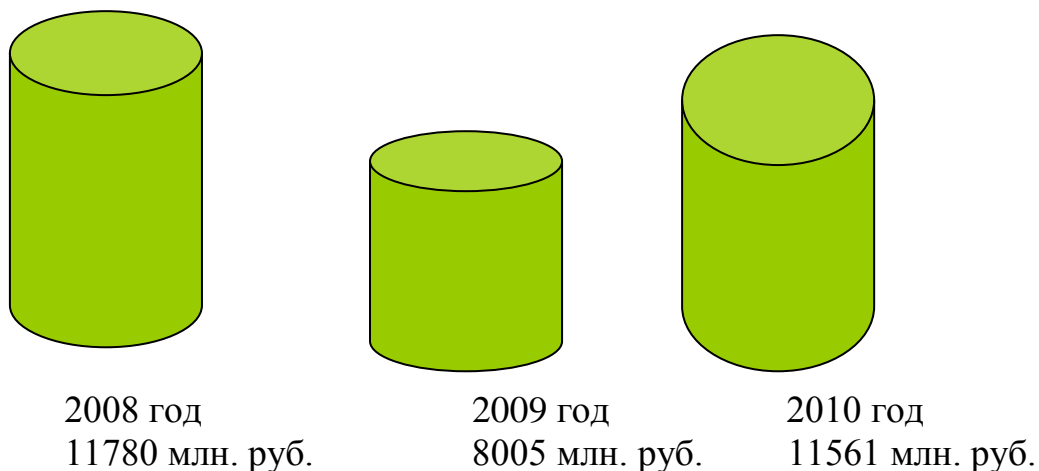
Исторически основу экономики района составляет **промышленный комплекс**. **Промышленный потенциал** района высокий, доля промышленности в объеме базовых отраслей муниципального образования Белореченский район составляет 55%, по доле численности занятых (7560 человек) промышленность занимает первое место в районе.

В промышленном комплексе функционируют более 160 предприятий, из них 12 крупных и средних.

Производственный профиль муниципального образования Белореченский район определяют обрабатывающие предприятия пищевой (38,7%) и химиче-

ской промышленности (более 48%), переработка нерудных материалов, обработка древесины и производство изделий из дерева.

Объем отгруженной промышленной продукции 2008-2010гг.



Промышленная отрасль имеет резерв по неиспользованным мощностям более 30%. Активно использует средства на капитальные вложения по расширению и модернизации основных фондов (около 40% всех инвестиций района).


Аграрный комплекс района это 12 сельскохозяйственных предприятий, 275 крестьянских (фермерских) хозяйств, число личных подсобных хозяйств 30,4 тысяч единиц. В структуре базовых отраслей объем продукции сельского хозяйства составляет 12,7%. Основная специализация сельхозпредприятий: производство продукции растениеводства (46,7%) и животноводства (53,3%).

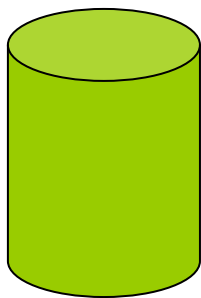
Объем продукции сельского хозяйства



Потребительская сфера на протяжении последних лет прочно закрепились на ведущих позициях. Потребительский рынок характеризуется как достаточно емкий рынок занятости населения и занимает более четверти (13 000 человек), занятых в экономике. В структуре базовых отраслей розничный товарооборот занимает 22%.

Оборот потребительского рынка





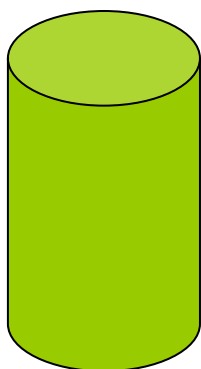
2008 год
5173 млн. руб.

2009 год
5808 млн. руб.

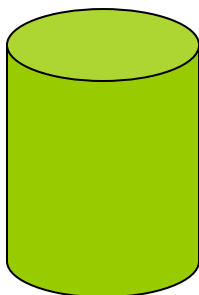
2010 год
6363 млн. руб.

113 **строительных организаций**, из них 3 крупных и средних формируют строительную отрасль района, ее доля – 9%. Численность работающих 2,5тыс. человек.


Объем выполненных работ по виду деятельности «строительство»



2008 год
1904 млн. руб.



2009 год
1598 млн. руб.



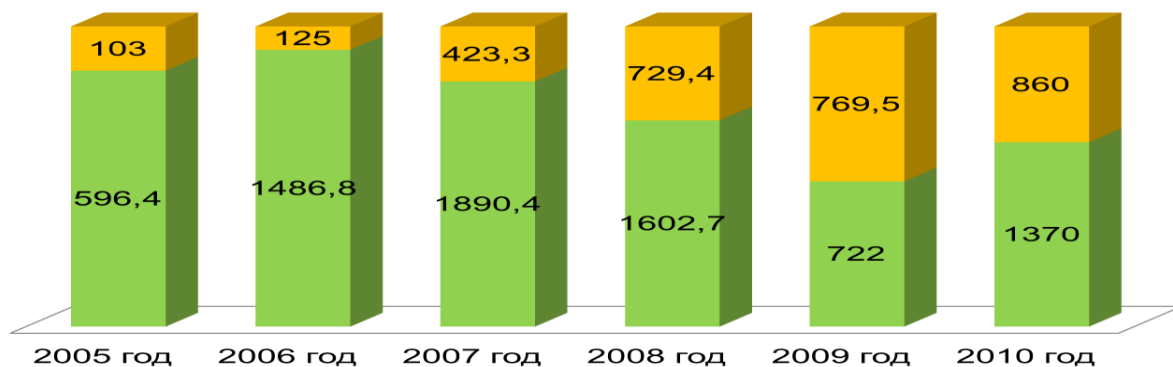
2010 год
1952 млн. руб.

Прочие базовые отрасли – 1,3%.

Динамика инвестиционных вложений в экономику относительно стабильна на протяжении последних шести лет.

Объем инвестиций 2005-2010 гг.

■ крупные и средние предприятия ■ малый бизнес



Экономику обеспечивают 45,3 тыс. человек из 58 тыс. **трудовых ресурсов** района. В государственной и муниципальной собственности трудятся 9,3 тыс. чел., на частных предприятиях – 9,4 тыс. чел., индивидуальным трудом, включающим личные подсобные хозяйства, занимаются 23,9 тыс. граждан, в крестьянских хозяйствах 600 человек, прочая занятость составляет 2,1 тыс. чел.

Уровень регистрируемой безработицы на 01.01.11г. - 0,9% и соответствует соответствующему уровню 2008 года. На 1 января 2010 года – 1,2%.

Уровень использования экономического потенциала и современное состояние экономики Белореченского района обусловлены текущей конкурентоспособностью хозяйственного комплекса.

Ключевой характеристикой конкурентоспособности района в масштабах края, в существенной мере определяющей его общий уровень, является рейтинговая оценка 44-х муниципальных районов и городских округов края по темпам роста основных экономических показателей (крупных и средних предприятий), достигаемым ежегодно. Итоговый ранг муниципального образования Белореченский район 2010 года – 3-е место, при темпе роста в промышленном производстве обрабатывающих производств 154,3%, добыче полезных ископаемых увеличение в 27,8 раза. Сельское хозяйство достигло темпа роста 142,7%, строительство 101,6%, сфера транспорта 116,3%, розничной торговли 127,9%, среднемесячная заработная плата 115,5%. В докризисный период 2008 года в итоговом ранге Белореченский район занимал 7-е место, в кризисном 2009 году – 43-е место.

Экономический оборот по полному кругу в 2008 году составлял 25 млрд. руб., в 2009 кризисном году – 20 млрд. руб., в 2010 году 26 млрд. руб.

Потенциальными возможностями района являются - производственный потенциал, емкость рынка, трудовой потенциал и потенциальная конкуренция.

1.2. Определение сильных и слабых сторон муниципального образования Белореченский район по методике SWOT (сильные стороны, слабые стороны, возможности и угрозы)

Проведенный SWOT-анализ учитывает взаимное влияние отраслей экономики и социальной сферы, а также внешних условий развития района, обуславливающих необходимость повышения его вклада в реализацию целей Краснодарского края и федерального Правительства. Осуществлена группировка ключевых проблем социально-экономического развития района, на решении которых необходимо сконцентрировать усилия в рамках реализации стратегии инвестиционного развития.

Результаты итогового SWOT-анализа и перечень ключевых проблем были использованы для определения стратегической цели и направлений развития Белореченского района.

Оценка взаимного влияния факторов SWOT-анализа отражена в проблемном поле. Стратегические направления развития района детализированы в виде

стратегических мероприятий (действий), обеспечивающих устранение препятствующих факторов, достижение целей развития Белореченского района.

Стратегический анализ развития муниципального образования Белореченский район

<p>Сильные стороны (S)</p> <p>Выгодное географическое положение</p> <p>Наличие богатых природных ресурсов</p> <p>Наличие свободных территорий для хозяйственного освоения</p> <p>Развитая транспортная инфраструктура</p> <p>Наличие в районе филиалов ВУЗов и среднеспециальных учебных заведений</p> <p>Действующая программа поддержки малого бизнеса</p> <p>Наличие сформированного реестра инвестиционных проектов и площадок</p> <p>Экономический и человеческий потенциал</p> <p>Отсутствие предпосылок к возникновению межнациональных конфликтов.</p> <p>Отлаженная система управления муниципальным образованием</p>	<p>Слабые стороны (W)</p> <p>Недостаточная конкурентоспособность продукции и технологий</p> <p>Недостаточное развитие инфраструктур для обеспечения высоких темпов роста экономики</p> <p>Высокая степень износа основных фондов предприятий</p> <p>Отсутствие многоотраслевой структуры экономики</p> <p>Слабая конкурентоспособность товаров и услуг</p> <p>Отсутствие программы формирования имиджа территории</p> <p>Отток высококвалифицированных кадров</p> <p>Нерешенные социальные проблемы</p>
<p>Возможности (O)</p> <p>Возможности развития за счет повышения конкурентоспособности и инвестиционной привлекательности экономики муниципального образования</p> <p>Ориентация иностранных компаний на размещение производств в России</p> <p>Высокая инвестиционная привлека-</p>	<p>Угрозы (T)</p> <p>Ухудшение экономической ситуации в России</p> <p>Угрозы, связанные с недостаточной конкурентоспособностью экономики муниципального образования</p> <p>Угрозы, связанные с отраслевыми</p>

тельность Краснодарского края, в том числе МО Белореченский район	диспропорциями в экономике муниципального образования
Финансирование в рамках целевых программ для улучшения климата района	Поглощение предприятий вне районными финансово-промышленными группами
Возможности использования преимуществ географического положения, природных условий и территории	Значительный рост цен на услуги естественных монополий
Возможности межрегионального и международного сотрудничества	Угрозы демографического характера

По результатам стратегического анализа определены **потенциально важные конкурентные преимущества** Белореченского района.

- пересечение основных транспортных магистралей краевого и федерального значения, приближенность к краевому центру и международному аэропорту, относительная близость к морским портам Черноморского побережья, наличие в районе железнодорожной станции, обеспечивающей относительно легкий выход местных товаропроизводителей и переработчиков на краевые и региональные рынки.

- достаточно большая территория, имеющих свободных площадей для хозяйственного освоения, как в городской, так и в сельской местности. Свободных земельных площадей на территории муниципального образования Белореченский район – 20 тыс. га, в том числе неостребованные земельные доли 16,5 тыс. га, незарегистрированный фонд перераспределения 3,5 тыс. га. 664,3 га свободных земельных участков под инвестиционные площадки, в том числе под комплексное жилищное строительство 170,8 га, под коммерческое использование 473,5 га.

- богатые природные ресурсы. Полезные ископаемые представлены строительными материалами (глиной, песком, гравием и их смесью), термальными водами. Глина служит сырьем для изготовления кирпича, залегает повсеместно. Песок, гравий и их смеси залегают в долинах реки Пшехи и Белой, в междуречье Псенафы и Белой.

Разведаны 3 участка месторождений глины в Рязанском и Черниговском сельских поселениях. Разведаны 10 участков залежей ПГС и песка около 1 млрд.м³. (Тщикское, Зайцевское, Северное, Архиповское, Школьное, Усть-Пшехское, Пшехское, Великовечненское, БелГЭС – II и один участок Бжедуховского месторождения песков). Согласно балансу запасов количество разведенного сырья муниципального образования составляет:

- кирпичные глины –2,3 млн.м³ которые находятся в гос.резерве, что позволит обеспечить выпуск около 1,2 млрд.шт. условного кирпича;

- строительногопеска–0,3млн.м³(гос.резерва не имеется);

-песчано-гравийной смеси –125,1 млн.м³ (20,8 млн.м³ находятся в гос. резерве).

Район расположен в двух зонах минеральных термальных вод. Водоносные горизонты имеют большую мощность, сравнительно небольшую глубину залегания, благоприятный солевой состав, высокое содержание йода, брома и являются неисчерпаемым резервом для развития бальнеологии. В окрестностях с.Великовечного на площади «Великая» Великовечненского сельского поселения получены минеральные термальные воды. Сведения о дебитах и напорах отдельных горизонтов отсутствуют, определено, что дебит воды, полученной из эоценовых отложений, достигает 275 м³/сут. при избыточном давлении 6,7 атм. (т.е. пьезометрический уровень устанавливается на 67м выше поверхности земли). На базе термальных вод работают Кубанский санаторий-профилакторий (йодо-бромные воды) и Великовечненская водолечебница.

На территории Белореченского района пригодны для рыборазведения 39 прудов площадью 404 га. Всего прудов и водоемов 77 общей площадью 606 га.

- развитие Сочинского горно-лыжного курорта в рамках проведения зимних олимпийских игр 2014 года, способствующее увеличению транспортного потока, проходящего через территорию муниципального образования Белореченский район по автомагистрали федерального значения Кореновск - Усть-Лабинск – Майкоп.

По результатам стратегического анализа определены факторы сдерживающие потенциальные возможности экономического роста Белореченского района:

- значительное сокращение числа специалистов индустриального профиля, снижение престижности сложного труда и оплачиваемости рабочих специальностей, отток наиболее эффективных работников из производственных сфер в новые сектора экономики;

- слабая конкуренция в банковском секторе района усугубляет ситуацию по невыгодности условий кредитования, необходимых для осуществления модернизации основных фондов, внедрения инновационных технологий, диверсификации бизнеса;

- отсутствие укрупненных бизнес-планов, новых проектов, отсутствие программы, направленной на развитие бренда «Белореченский район» (имидж территории) оказывают отрицательное влияние на показатели инвестиционного потока;

- высокий уровень износа систем **водоснабжения** – более 80%;

-отсутствие свободных мощностей по **энергоснабжению**, возможности увеличения нагрузок на имеющиеся мощности, значительно затрудняет реализацию крупных инвестиционных проектов на территории района;

- недостаточный уровень **газификации** инвестиционно-привлекательных площадок на территории сельских поселений района.

2.Цель и стратегические направления развития муниципального образования Белореченский район

Цель: «Реализация политических и социально-экономических приоритетов Белореченского района и обеспечение кардинального повышения качества, продолжительности жизни населения муниципального образования на основе создания потенциала опережающего развития».

Основными инструментами достижения стратегической цели являются интеграция с иными субъектами расположенными на территории Краснодарского края и Российской Федерации, создание мощной высокотехнологичной индустриальной базы по глубокой переработки сырьевых ресурсов, создание районной инновационной системы, привлечение в экономику инвестиционных ресурсов, развитие малого предпринимательства, дальнейшая диверсификация экономики, обеспечение устойчивого социального и экономического роста, развития производственной, рыночной инфраструктуры, сферы услуг, политического развития территории и создание высокооплачиваемых рабочих мест.

Стратегические направления

Стратегическое направление № 1: «Кардинальное повышение качества и продолжительности жизни, развитие человеческого потенциала на основе роста эффективности здравоохранения, образования и жилищного строительства».

Направление определяется :

- снижением уровня бедности;
- преодолением депопуляции;
- повышением уровня развития здравоохранения, как ключевого фактора демографической политики;
- повышением уровня системы образования, как вклада в повышение качества жизни населения;
- созданием условий, обеспечивающих доступность жилья для разных категорий граждан;
- обеспечением благоприятных и безопасных условий проживания граждан (обслуживание жилого фонда);
- повышением эффективности, устойчивости и надежности функционирования жилищно-коммунальных систем жизнеобеспечения населения, управлением инвестиций в жилищно-коммунальный комплекс, повышением качества предоставления жилищно-коммунальных услуг с одновременным снижением нерациональных затрат:
- укреплением и повышением (для обеспечения качества жизни и развитие человеческого потенциала) стратегических действий в областях культуры, экологии, спорта, общественной безопасности и правопорядка, социально-трудовых отношений.

Реализация приоритетных национальных проектов является важным потенциалом:

- ПНП «Образование» позволит обеспечить благоприятные и комфортные условия обучения молодых специалистов для предприятий района непосред-

ственно на территории муниципального образования, повышение доступности профессионального образования для детей из бедных семей;

- ПНП «Здоровье» будет способствовать формированию ответственности граждан за состояние собственного здоровья, повышению качества и доступности медицинской помощи, а также усилению ее профилактической направленности, обеспечение населения эффективными, безопасными и качественными лекарственными средствами, разработку новых технологий и методов медицинской и социальной реабилитации, снижение масштабов алкоголизма и наркомании, укреплению здорового образа жизни, развитию физической культуры и спорта;

- ПНП «Доступное и комфортное жилье» устранит диспропорцию между потребностями населения муниципального образования в жилье и возможностями его приобретения, улучшению качества предоставления жилищных и коммунальных услуг;

- ПНП «Развитие агропромышленного комплекса» позволит обеспечить устойчивый рост воспроизводства материально-технических ресурсов, кадрового и природно-экологического потенциала сельского хозяйства, повышения уровня жизни сельского населения.

Реализация мероприятий приоритетных национальных проектов позволит в значительной степени повысить качество жизни населения на территории муниципального образования.

Стратегическое направление № 2: «Обеспечение высоких темпов устойчивого экономического роста МО Белореченский район на основе повышения его конкурентоспособности».

Наличие свободных территорий и реестра инвестиционных площадок позволит создать новые предприятия с применением международных стандартов качества и менеджмента.

Близость Белореченского района к краевому центру значительно облегчает доступ к российскому капиталу. Администрацией района создаются условия для скорейшей реализации бизнес проектов. Общие усилия власти Белореченского района и районных товаропроизводителей позволит противостоять недружественным поглощениям. Инновационные и энергосберегающие технологии новых производств позволят в значительной степени уменьшить энергозависимость Белореченского района.

Высокий потенциал инвестиционной привлекательности края наряду с возможностями Белореченского района являются основными факторами увеличения инвестиций. Определение потребностей развития Черноморских курортов Краснодарского края в целом и города курорта Сочи в частности и ориентация действующих и новых предприятий Белореченского района будут способствовать удовлетворению спроса населения.

Значительное увеличение инвестиционной активности Белореченского района, как в направлении новых производств так и в модернизацию действующих на фоне улучшения качества кредитных ресурсов, посредством лизинга

позволит увеличить конкурентоспособность товаров, услуг, в том числе и на инертные материалы.

Стимулирование техпредприятий района в плане предоставления гарантий и субсидий, которые реинвестируют собственные средства и привлекут заемные для обновления основных фондов, будет способствовать экономическому прогрессу.

Создание благоприятных условий для притока в район молодых высококвалифицированных кадров, а так же повышение престижности рабочих профессий, улучшение жилищных условий, работа с местными предприятиями, муниципальные программы – одно из направлений дальнейшего развития.

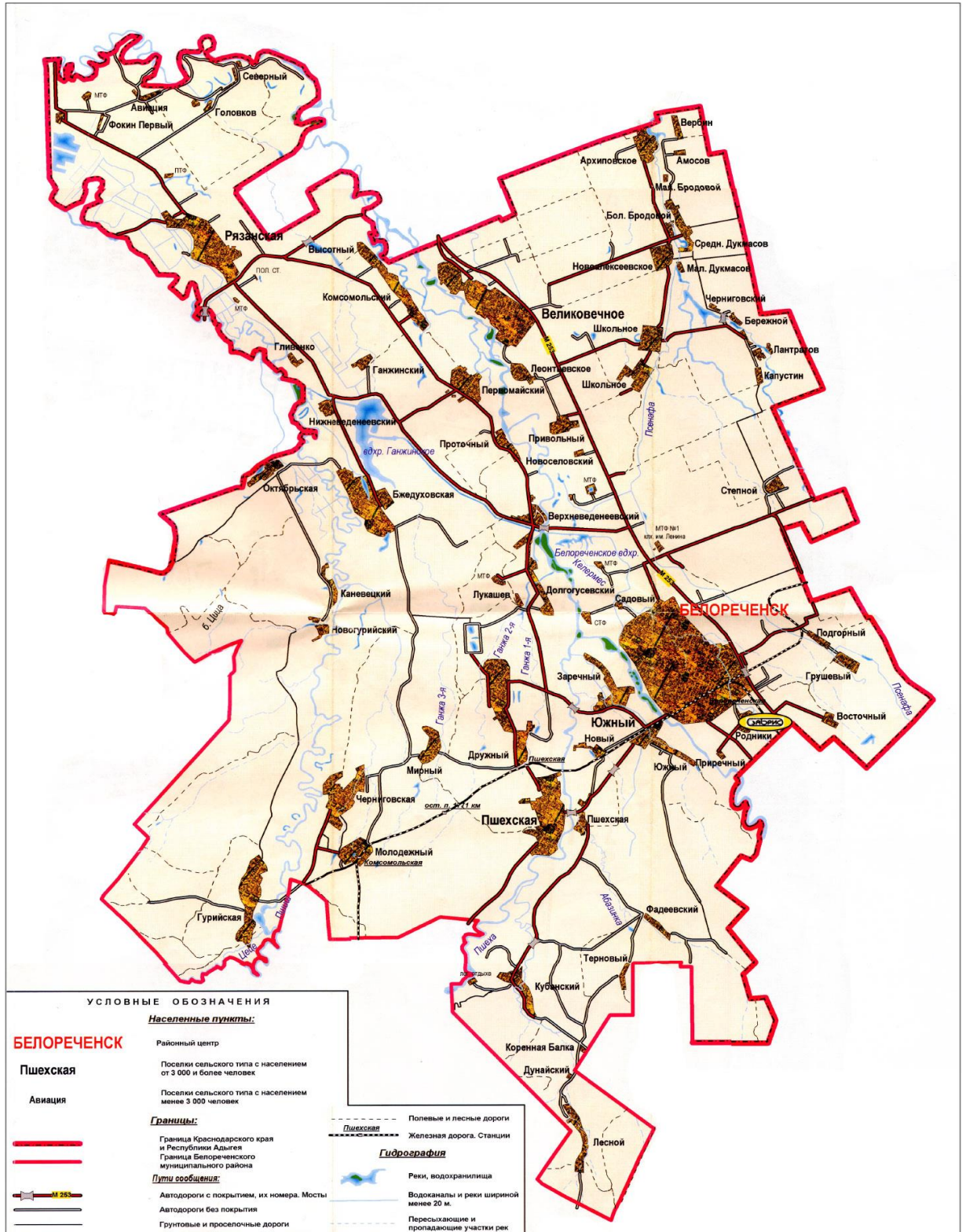
Для улучшения инвестиционной привлекательности района необходимо в значительной степени активизировать работу по формированию имиджа территории, участие в выставках, форумах, подготовка качественного раздаточного материала, рекламные компании.

Для стабилизации экономических показателей района необходимо диверсифицировать структуру экономики путем развития предприятий различных отраслей народного хозяйства.

Создание многоотраслевой структуры экономики позволит значительно диверсифицировать экономическую ситуацию района.

3. Текущее состояние и перспективы развития инфраструктурного комплекса муниципального образования

Карта транспортной инфраструктуры муниципального образования Белореченский район



3.1. Развитие транспортной инфраструктуры

Дорожная инфраструктура Белореченского района весьма разнообразна. Можно выделить основные характеристики дорожной сети района.

1. Автотрасса федерального значения «Майкоп – Усть-Лабинск – Кореновск». Протяженность участка дороги, проходящего по территории района, составляет 30,4 км. Исполнение дороги – асфальтобетонное покрытие.

2. Автомобильные дороги краевого значения:

- «Белореченск – Апшеронск». Протяженность участка дороги, проходящего по территории района, составляет 16,2 км. Исполнение дороги – асфальтобетонное покрытие.

- «Энеем – Адыгейск – Бжедуга». Протяженность участка дороги, проходящего по территории района составляет 10,4 км. Исполнение дороги – асфальтобетонное покрытие.

3. Автомобильные дороги местного значения (без учета дорог внутри населенных пунктов). Общая протяженность дорог – 269 км., из них:

- асфальтобетонное покрытие – 209,2 км.;

- гравийное покрытие – 54,7 км.;

- грунтовое покрытие – 5,1 км.

4. Кроме того, по территории района проходят важнейшие железнодорожные маршруты федерального значения к портам и курортам Черноморского побережья. Железнодорожные перевозки осуществляются через станцию «Белореченская». Общая протяженность участка железной дороги, проходящей по территории района, составляет 47,4 км, имеется 3 оборудованных переезда.

Транспортная отрасль муниципального образования Белореченский район представлена 8 крупными и средними предприятиями автомобильного и железнодорожного транспорта, осуществляющими пассажирские и грузовые перевозки и предприятиями малого предпринимательства.

Количество транспорта, осуществляющего пассажирские перевозки, более 190 единиц, грузовые перевозки более 40 единиц техники.

Маршрутная сеть регулярного сообщения муниципального образования состоит из 31 пригородного и 13 городских маршрутов. По всей маршрутной сети организован льготный проезд отдельных категорий граждан. Перевозка пассажиров осуществляется и таксомоторами индивидуального пользования. Работает 16 служб заказа такси и 79 перевозчиков таксомоторами индивидуального пользования, в том числе 6 обществ с ограниченной ответственностью и 73 индивидуальных предпринимателя.

Основные показатели деятельности предприятий автомобильного транспорта Белореченского района за 2009 - 2010 годы

Наименование показателей по отрасли	Период (год)	
	2009	2010
Объем производства работ, услуг (млн. руб.)	279,8	311,4
Численность работающих в отрасли (чел.)	1650	1660
Фонд оплаты труда (млн. руб.)	293	322
Среднемесячная заработная плата (рублей)	14798	16164

Проблема транспортной инфраструктуры - существенный износ имеющихся **дорог** в асфальтобетонном исполнении, что снижает их пропускную способность.

С целью повышения конкурентоспособности, повышения комплексной безопасности, повышения доступности автомобильных дорог, улучшения инвестиционного климата сформированы приоритетные направления в перспективе развития транспортной инфраструктуры:

- сохранение, реконструкция и модернизация автомобильных дорог;
- повышение доступности услуг транспортного комплекса для населения и экономики муниципального образования Белореченский район.

3.2. Энергетическая инфраструктура

Энергоснабжение

Основными источниками электроснабжения Белореченского района являются подстанции с высшим напряжением 110 кв, общая мощность которых составляет 99,25 МВА (мегаватт-ампер).

Естественный годовой прирост нагрузок составляет от 8 до 10%.

Общая протяженность электрических линий составляет 1995,1 км. Трансформаторных подстанций – 110 шт. Снабжается электроэнергией 22 675 абонентов.

Электроснабжение объектов соответствует их категоричности.

Существующие мощности энергоснабжения – 55 мВт/ч. Потребление в год – 178, 2 мВт/ч. Резерв ресурса отсутствует. Степень износа сетей 58%.

Водоснабжение и водоотведение

Общая протяженность коммунальных водопроводных сетей, обслуживаемых предприятием по городу Белореченску составляет 101,1 км и 209 км. по сельским населенным пунктам, протяженность канализационных сетей составляет 66 км.

Эксплуатационные запасы подземных вод по Южному створу Черниговского месторождения равен 31,5 тыс. м³/сут. Освоены запасы не более 30%. Качество подземных вод по основным показателям соответствует требованиям санПиН. Заявленная потребность, с учетом перспективы роста составляет 25 тыс. м³/сут. Предприятиями района эксплуатируются 30 водозаборов (75 арт. Скважин, из них

11 не действующих) общей мощностью 21,6 тыс. м³/сут., 30 насосных станций 1 и 2 насосных станции 11-го подъема воды. Протяженность всех сетей водопровода предприятий составляет 370,3 км. Потребление в год 8,5 тыс.м³.

Уровень износа систем водоснабжения по холодной воде – 89 %, по горячей воде – 93%, канализация – 82 %.

Газоснабжение

- общая протяженность газопроводов – 900 км.;
- количество газифицированных жилых объектов (домов и квартир) – 23 601;
- количество газифицированных промышленных объектов – 33;
- количество газифицированных коммунально-бытовых объектов – 330;
- количество ГРП – 20, ШРП – 72, СКЗ – 15;
- средний процент износа основных средств – 30,7;
- процент обеспеченности населения газом: городское поселение – 91,5 %, сельские поселения – 25,2 %.

Существующие мощности газоснабжения 646000 тыс. м³. Потребление в год – 198972 тыс. м³. Резерв ресурса 447028 тыс. м³.

Теплоснабжение

На территории муниципального образования Белореченский район расположено 54 котельных, в том числе 50 муниципальных и 12 центральных тепловых пункта. Из всех котельных 29 являются газовыми, 18 котельных работают на угле, 5 на жидком топливе, 1 на электропитании. Общая мощность всех котельных составляет:

- проектная – 111,59 Гкл/ч.,
- используемая – 79,23 Гкл/ч.,
- резервная – 32,36 Гкл/ч.

Общая протяженность районных тепловых сетей в двухтрубном исполнении составляет 53,7 км, их них муниципальных 43,7 км, в том числе:

- системы отопления – 27,348 км,
- паропроводы – 0,025 км,
- системы горячего водоснабжения – 10,935 км.

В области инфраструктурного комплекса определены **приоритетные направления** по ликвидации инфраструктурных проблем способом разработки и реализации комплекса мероприятий, направленных на модернизацию существующих и строительство новых объектов инженерной инфраструктуры района за счет инвестиционных вложений.

К 2018 году привести транспортную и инженерную инфраструктуру в состояние, отвечающее всем необходимым требованиям по увеличению соответствующих нагрузок, связанных с реализацией комплекса инвестиционных проектов на территории Белореченского района. Создать условия позволяющие в кратчайшие

сроки получить доступ к источникам энерго и газо-снабжения, увеличения грузо-потока, водоснабжения и канализования реализуемых инвестиционных проектов. Продвигать бренд «Белореченский район» и «произведено в Белореченске», что позволит позиционировать Белореченский район в России и за рубежом, с целью привлечения инвестиций. Источники финансирования, выбранных направлений в области инфраструктурного комплекса – средства местного и краевого бюджетов, средства предприятий и организаций, сторонние инвестиции.

Стратегическое развитие инфраструктуры муниципального образования Белореченский район направлено на удовлетворение потребности населения и экономики.

3.3. Коммунальная инфраструктура

Не первый год муниципальным образованием Белореченский район ведется реформа жилищно-коммунального хозяйства. Результаты проводимой реформы ЖКХ обеспечили возможность участия Белореченского городского поселения в течение 3-х лет в региональных адресных программах по проведению капитального ремонта многоквартирных домов

В Белореченском районе 259 многоквартирных дома, в том числе 58 % или 150 МКД в Белореченском городском поселении. В рамках реализации мероприятий по капитальному ремонту в течение трех лет в 47 многоквартирных домах проведен капитальный ремонт кровель, фасадов, инженерных внутридомовых систем, лифтов, установлены общедомовые приборы учета потребления коммунальных ресурсов. Установка тепловых счетчиков уменьшила расходы жителей по оплате за отопление от 20 до 30%.

Обслуживают дома в городском поселении 25 ТСЖ, 6 коммерческих управляющих компаний, в Южненском сельском поселении – три товарищества собственников жилья, в Рязанском, Пшихском - управляющие компании.

Доля организаций, осуществляющих управление МКД с долей участия в уставном капитале муниципального образования не более 25 % составляет 100 %.

Доля предприятий и организаций коммунального комплекса муниципального образования Белореченский район с долей участия в уставном капитале муниципального образования не более 25 % составляет 92,8 % от общего количества предприятий коммунального комплекса.

В рамках муниципальных целевых программ «Антикризисные меры в жилищно-коммунальном хозяйстве» на территории муниципалитета выполняются текущие и капитальные ремонтные работы сферы ЖКХ.

В сфере тарифного регулирования ЖКХ необоснованного и незаконного роста платы граждан за жилищно-коммунальные услуги в муниципальном образовании Белореченский район не выявлено. По тарифному регулированию по предприятиям сферы водоснабжения и водоотведения рост тарифов 2010 года к 2009 году не составил более разрешенных 15%, а по некоторым предприятиям, осу-

существляющие деятельность в сельской местности увеличение тарифа не осуществлялось. В сфере топливно-энергетических ресурсов так же рост тарифов не составил более 15%, не смотря на наличие инвестиционных программ у предприятий ТЭК. Рост тарифов на техническое обслуживание и управление многоквартирного фонда не превысил 10%, а по 4 предприятиям роста тарифа на техническое обслуживание и управление многоквартирного фонда не наблюдалось.

Все тарифы, утвержденные для деятельности предприятий ЖКХ и ТЭК, осуществляющие деятельность на территории муниципального образования Белореченский район, не превышают максимального индекса роста платы граждан за ЖКУ, установленный Министерством регионального развития РФ на уровне 15%.

Тариф на электроэнергию и природный газ для населения не превысил размеры, установленные в Краснодарском крае (9% и 14,7% соответственно).

С 2010 года на территории городского поселения начата реализация инвестиционной программы теплотехнического хозяйства 2010-2012 годов, финансирование которой осуществляется из двух источников: за счет инвестиционной надбавки к тарифам на отопление и горячее водоснабжение и средств городского бюджета.

За 2010 год на территории муниципального образования Белореченский район оказано услуг:

- отпущено холодной воды 1966,9 тысяч м³;
- отпущено горячей воды 350,3 тысяч м³;
- отпущено природного газа 198972 тысяч м³;
- отпущено электрической энергии 178192,2 тысяч кВт/час
- отпущено тепловой энергии 72971,6 Гкал.

Все организации жилищно-коммунального комплекса, осуществляющие деятельность на территории муниципального образования Белореченский район по результатам финансовой деятельности за 2010 год имеют положительный результат.

Для дальнейшего развития сферы ЖКХ в муниципальном образовании Белореченский район определены **приоритетные направления:**

- повышение качества предоставления жилищно-коммунальных услуг;
- модернизация объектов коммунальной инфраструктуры, в том числе с инвестиционной составляющей;
- повышение технического уровня объектов жизнеобеспечения.

Переработка и утилизация промышленных и бытовых отходов

Полигон ТБО соответствует санитарным и экологическим требованиям действующего законодательства. Анализ воды, почвы и атмосферного воздуха полигона и прилегающей территории проводится регулярно.

На территории всех поселений, входящих в состав муниципального образования Белореченский район заключены договора на сбор и вывоз твердых бытовых

отходов со специализированными организациями, осуществляющими сбор и вывоз мусора на единую районную свалку. Охват населения планово-регулярной очисткой ТБО составляет 78%, в том числе зона многоэтажной застройки 100%, охват частного сектора 60-75%.

Вывоз мусора осуществляется согласно маршрутных графиков, согласованных с ТО Роспотребнадзора, по договорам и заявочной системе.

Годовой объем вывозимых твердых бытовых отходов на действующую свалку составляет 87590,6 куб.м.: из них население 56969 куб.м, предприятия 28288 куб.м, общественные контейнера, урны 2334 куб.м.

Количество отходов на одного жителя- 320 кг.

3.4. Развитие информационно-коммуникационной инфраструктуры

Все населенные пункты муниципального образования обеспечены **почтовой, сотовой и электронной связью**.

Оказываемый спектр услуг - предоставление услуг традиционной местной, междугородной и международной телефонной связи, документальной связи, услуг радиовещания, а так же передача данных, доступ связи в сеть Интернет, высокоскоростной доступ ISDN, IP-телефония, услуги интеллектуальных сетей связи.

Сотовая связь, насчитывающая в районе около 90000 абонентов, вытесняет стационарную телефонную связь (около 14 тыс. единиц стационарной телефонной связи). Абонентам города Белореченска доступны все тарифные планы без ограничения скорости. Введен в эксплуатацию оптоволоконный кабель и увеличена пропускная способность высокоскоростного канала сети Интернет. В районе функционирует 11 вышек сотовой связи с базовыми станциями, обеспечена устойчивая связь на 85% территории района.

Степень обеспеченности населения Белореченского района услугами связи составляет 14,8 телефона/на 100 человек.

Основные показатели деятельности предприятий связи Белореченского района за 2009 - 2010 годы

Наименование показателей по отрасли	Период (год)	
	2009	2010
Объем производства работ, услуг (млн. руб.)	69,7	77,2
Численность работающих в отрасли (чел.)	366	367
Фонд оплаты труда (млн. руб.)	39,5	42,8
Среднемесячная заработная плата (рублей)	8993,6	9718,4

Для дальнейшего развития **приоритетным направлением** определено – предоставление качественных услуг и обеспечение высокого уровня доступности для населения и технологий.

4. Текущее состояние и основные направления развития отраслей экономики муниципального образования

4.1. Промышленный комплекс

Ведущей отраслью экономики Белореченского района является промышленность, которая представлена химической, деревообрабатывающей, пищевой, добычей нерудных материалов, производством и распределением электроэнергии, газа, воды и другими. На территории района три сектора промышленности: «добыча прочих полезных ископаемых», «обрабатывающие производства», «производство и распределение электроэнергии, газа и воды».

Положительная динамика достигнута в каждом из них.

Наименование показателей по отрасли	Период (год)	
	2009	2010
Объем производства товаров, работ, услуг промышленной отрасли (млн. руб.), в т.ч.	8005	11560,4
добыча прочих полезных ископаемых;	614,1	640,4
обрабатывающие производства;	6920,1	10301,4
производство и распределение электроэнергии, газа и воды	470,9	619
Численность работающих в отрасли (чел.)	4936	4960
Фонд оплаты труда (млн. руб.)	858,8	908,3
Среднемесячная заработная плата (рублей)	14498,9	15260,4

Конкурентоспособность отрасли в регионе определена рейтингом округов и муниципальных районов Краснодарского края по темпам роста основных экономических показателей (по крупным и средним предприятиям):

2008 год:

«добыча полезных ископаемых» - 7-е место (из 44-х);

«обрабатывающие производства» - 9-е место.

2009 год - «обрабатывающие производства» - 39-е место.

2010 год:

«добыча полезных ископаемых» - 2-е место;

«обрабатывающие производства» - 4-е место.

Область **химической промышленности** представлена производством минеральных удобрений и серной кислоты. Продукция химической промышленности реализуется как на территории района, Краснодарского края, других регионах страны, так и экспортируется.

Наименование показателей	Период (год)		
	2008	2009	2010
Объем производства продукции химического производства (млн. руб.)	7017	3457	6614

Стратегическое направление развития химического производства включает в себя реконструкцию, модернизацию существующих производств, экологических проектов за счет собственных средств, средств вышестоящей организации.

Планируемый ежегодный темп роста производства продукции в сопоставимых ценах - от 5 до 8%.

Добыча прочих полезных ископаемых одна из перспективных сфер, что связано с наличием большого количества месторождений песчанно-гравийной смеси, глины и песка. Основные потребители продукции, выпускаемой предприятиями добывающей отрасли, расположены за пределами района.

Наименование показателей	Период (год)		
	2008	2009	2010
Объем производства добычи нерудных материалов (млн. руб.)	692	614	640

В сфере недропользования существуют не решенные проблемы:

- недостаточное освоение разведанных месторождений полезных ископаемых;
- низкий объем работ по разведке и оценке месторождений;
- недостаточный контроль за разработкой на разведанных месторождениях.

Стратегическое направление развития сферы «добыча нерудных материалов» включает в себя решение проблем по освоению, разведке и оценке месторождений для возможности расширения сферы деятельности, открытия новых производств по добыче нерудных материалов. Создание новых добывающих производств за счет инвестиционных вложений, расширение рынков сбыта продукции позволит в период стратегического развития увеличивать ежегодное производство и реализацию от 9 до 15%.

Деревообрабатывающая промышленность представлена целым рядом продукции и ассортимент весьма разнообразен – начиная от распиловки древесины и изготовлением шпона, заканчивая выпуском мягкой и корпусной мебели, мебели для офисов и кухонь. Выпускаемая продукция в основном ориентированна на средний и низший ценовой сегмент рынка. Специализируются - Белореченское городское, Первомайское и Рязанское сельские поселения.

Наименование показателей	Период (год)		
	2008	2009	2010
Объем производства и реализации продукции деревообработки (млн. руб.)	101,1	99,7	69,3

Проблема деревообработки и последовательное падение реализации в период 2008-2010 годы – сбыт готовой продукции только в своей ценовой нише и недостаточная ориентация организаций на удовлетворение рыночных потребностей.

В период 2014-2018 годы реконструкция мебельной фабрики (Белореченское городское поселение) по выпуску корпусной мебели позволит создать не менее 500 рабочих мест. Увеличение объема мебельного производства позволит ежегодно увеличивать выручку от продаж деревообрабатывающей промышленности района на 1890 млн. руб.

Приоритетное направление развития деревообработки - содействие расширению рынков сбыта и формированию ценовой политики продукции местных товаропроизводителей, что позволит достигать ежегодного темпа роста от 2 до 3%.

Пищевая промышленность специализируется на выпуске овощных и фруктовых консервов, муки, мяса птицы, замороженных полуфабрикатах, натуральных соках, кондитерских изделиях. Основное производство расположено в Белореченском городском поселении. Продукция пищевой сферы реализуется на территории Белореченского района и за его пределами. Натуральные соки, нектары торговых марок «Вико» и «Сочная долина» экспортируются также и в страны ближнего и дальнего зарубежья.

Наименование показателей	Период (год)		
	2008	2009	2010
Объем производства продукции пищевого производства (млн. руб.)	3158,4	3171,3	3402,8

Не полное использование мощностей (более 30%), изменение структуры спроса на продукты питания, несоответствие качества выпускаемой продукции современным требованиям, недостаточно развитая заготовительная система, недостаток перерабатывающих предприятий сельскохозяйственной сферы это причины, тормозящие потенциальному развитию пищевой промышленности.

Инвестиционный проект 2009 - 2012 годов по строительству завода производства томатной пасты, зеленого горошка, фасовки чая с созданием 155-ти дополнительных рабочих мест позволит увеличить объемом пищевого производства на 600 млн. руб. в год. До 2016 года планируется восстановить обанкротившиеся предприятия маслоэкстакционный завод (производство растительного масла), молочный завод, эффективно использовать существующие производственные площади и созданные на их базе современные пищевые производства. Инвестиционный проект по розливу питьевой воды (Родниковское сельское поселение) 2011-2015 годы создаст 43 новых рабочих места и увеличит объем пищевого производства на 156 млн. руб. в год. Исполнение поставленных задач позволит ежегодно

увеличивать производство и продажи в пищевой промышленности от 5% и более по полному кругу предприятий.

Стратегическое направление по развитию пищевой промышленности предусматривает ряд мероприятий по изысканию дополнительных резервов, таких как:

- использование полных мощностей;
- использование новых рынков сбыта;
- расширение и модернизация производств, за счет собственных и заемных средств;
- создание новых производств.

Производство и распределение электроэнергии, газа и воды.

Наименование показателей	Период (год)		
	2008	2009	2010
Объем производства и распределения электроэнергии, газа и воды (млн. руб.)	414,1	470,9	619,0

Приоритетное направление развития - обеспечение прироста объемов производства и распределения электроэнергии, газа и воды от 2 до 3% ежегодно за счет мероприятий по расширению инфраструктуры.

4.2. Строительный комплекс

113 строительных организаций, из них 3 крупных и средних представляют строительный комплекс муниципального образования Белореченский район.

Наименование показателей	Период (год)		
	2008	2009	2010
Объем выполненных работ по виду деятельности «строительство» (без неформальной экономики) (млн. руб.)	1904	1598	1952
Введено жилья (тыс. м2)	66,2	74,5	47,4
Численность работающих в отрасли (чел.)	1777	1440	1450
Среднемесячная заработная плата на 1-го работающего в рублях.	8221	11615	12897

Строительный комплекс выполняет работы по строительству жилья, в том числе быстровозводимого, строительству и ремонту объектов производственного и непромышленного назначения, газификации, объектов соцкультбыта и ЖКХ, благоустройству территории и др.

В 2008-2009 годах наблюдался рост введенного жилья, в 2010 году падение из-за отсутствия ввода в эксплуатацию многоэтажного строительства. 47,4тыс.кв. м

жилья введено индивидуальными застройщиками в 2010 году. Обеспеченность населения района жильем выросла на 0,4 кв.м. на человека и составляет 20,9 кв.м. на 1 жителя. Стоимость 1 кв.м жилья по состоянию на 01.01.2011 года сложилась на новое жилье – 25-35тыс.руб., на вторичном рынке - 22-30тыс.руб. за 1 кв.м.

В рамках Программы «Переселение граждан из аварийного и ветхого жилья» в 1-м квартале 2010 года предоставлено 14 квартир, заселен 30-квартирный трехэтажный жилой дом на территории Родниковского сельского поселения, построенный для детей-сирот Белореченского района. "Жилище" на 2005–2010 годы" (социальное жилье), завершено строительство на средства краевого бюджета (6 млн. руб.) 2-х двухквартирных быстровозводимых жилых домов социального назначения.

На территорию района постепенно входит быстровозводимый домострой. Для размещения объектов жилищного строительства с использованием технологий быстровозводимого домостроения определены 5 площадок и организации – застройщики. 5 предприятий района выпускают конструкции для строительства быстровозводимых строений. Всего по технологии быстровозводимого домостроения идет к завершению строительство 20 домов, сметная стоимость 1 кв.м такого жилья в среднем составляет 18 000 рублей (от 16тыс./кв.м до 19тыс.руб./кв.м). Реализация данных проектов направлена на удовлетворение существующего спроса на комфортное жилье эконом – класса, так как основными группами потребителей являются молодые семьи, а также семьи, нуждающиеся в улучшении жилищных условий. На учете в качестве нуждающихся в улучшении жилищных условий состоит 212 жителей района. В целях сокращения очереди граждан муниципальной подведомственности, состоящих на учете в качестве нуждающихся в жилых помещениях, ведется формирование муниципального жилищного фонда.

Жилищные кредиты способствуют увеличению объема строительных работ на территории района. Количество и объемы жилищных кредитов (на приобретение и строительство жилья, улучшение жилищных условий) возросли от уровня 2009 года на 40 по количеству и 79,8 млн. руб. по сумме (2010г. 40/158607 тыс. руб.). Ипотечные жилищные кредиты выросли на 72,4 млн. руб., и на 101 договор по количеству. Уровень средневзвешенных процентных ставок по ипотечным кредитам составил 15-16%.

В 2010 году индивидуальным строительством за счет кредитных средств воспользовались 3 человека на сумму 900 тыс. руб., а в долевом строительстве участвовал 1 человек на сумму 2,8 млн. руб.

Потребительских кредитов на улучшение жилищных условий получено в 2010 году 234 на сумму 24,4 млн. руб. По количеству это ниже 2009 года на 31 кредит, а по сумме выше на 2,7 млн. руб. Увеличение денежных расходов на улучшение жилищных условий граждан говорит о создании более комфортных условий для проживания.

Рынок доступного жилья из года в год не теряет своей актуальности.

Инвестиционные проекты - строительство базы по выпуску мелкоштучных изделий, методом полусухого прессования (облицовочный полнотелый кирпич полусухого прессования, тротуарная плитка, элементы благоустройства) 2010 – 2012 годы, строительство завода по производству керамического кирпича, черепицы и керамзита (2016-2019 годы) позволят создать более 80 новых рабочих мест, обеспечить строительные площадки конкурентоспособными строительными материалами, а в сфере промышленности по виду деятельности «производство строительных материалов» увеличить объем производства и реализации на 1879 млн. руб. ежегодно.

Приоритетное направление стратегического развития строительного комплекса:

- обеспечение населения Белореченского района жильем, в том числе быстро возводимым;
- обеспечение инвестиционных проектов строительными работами местных строительных организаций;
- работы капитального строительства объектов Белореченского района;
- обеспечение ежегодного увеличения объема выполненных строительных работ от 6 до 10%.

4.3. Агропромышленный комплекс

Агропромышленный комплекс на протяжении последних лет показывает положительную динамику по основным показателям. Это связано с тем, что на базе несостоятельных хозяйств района были созданы платежеспособные сельхозпроизводители. С приходом новых собственников, на сельхозпредприятиях появилась новая техника, внедрены современные технологии и удобрения, приходят высококвалифицированные специалисты. Убыточных сельхоз предприятий на территории района нет.

03 февраля 2010 года принято постановление администрации МО Белореченский район «О возрождении в муниципальном образовании Белореченский район движения «За высокую культуру земледелия».

Аграрный комплекс это 12 сельскохозяйственных предприятий, 275 крестьянских (фермерских) хозяйств, число личных подсобных хозяйств 30,4 тысяч единиц.

Объем продукции сельского хозяйства всех сельхозпроизводителей

Наименование показателей	Период (год)		
	2008	2009	2010
Объем продукции сельского хозяйства всех сельхозпроизводителей (млн. руб.)	2274	2547	2690

Общая посевная площадь под сельхозкультурами - 38,6 тыс. га. Большинство показателей, таких как урожайность сельхозкультур, рентабельность производства, соблюдение технологий находится на должном уровне

Доля растениеводства и животноводства в сфере сельского хозяйства – 36% и 64% соответственно. В 2010 году из Австралии приобретено 300 голов телок случного возраста специализированной мясной породы Герефорд с целью создания племенного ядра и дальнейшего развития мясного скотоводства в районе. Тенденция ежегодного роста наблюдается по выращиванию и реализации птицы.

Большое значение в развитии животноводства отведено культурным пастбищам. Площадь культурных пастбищ по состоянию на 01.01.2011 года - 585 га. В рамках краевой целевой программы «Пастбища» ежегодно проводятся работы по закладке культурных пастбищ.

Важным резервом увеличения производства продукции растениеводства и животноводства в районе являются **личные подсобные хозяйства граждан и КФХ**.

В районе работают 9 заготовителей молока и 9 заготовителей мяса, рынки и ярмарки выходного дня, позволяющие ЛПХ реализовать свою продукцию.

Потребность в концентрированных и грубых кормах для населения района удовлетворена полностью.

Строительство теплиц, закладку земляники, реконструкцию животноводческих помещений, приобретение молодняка КРС, птицы и свиней обеспечивается кредитными ресурсами и субсидиями.

В рамках Федеральной целевой программы «Социальное развитие села до 2012 года» социальные выплаты в 2010 году на приобретение жилья получили 2 семьи на сумму 1717 тыс. рублей.

Перспективным направлением в районе является пчеловодство. В ЛПХ - 6500 пчелосемей, которые производят 200 тонн товарного меда за сезон. Перспективно направление по развитию рыбоводства.

Для реализации стратегических направлений №1 и № 2 до 2012 года будет закончено строительство завода по переработке сельскохозяйственной продукции в Белореченском городском поселении, что восполнит нехватку предприятий по сельхозпереработке. Ценовая политика муниципального образования Белореченский район обеспечит соответствие цен на корма и закупочных цен на мясо и молоко с целью заинтересованности хозяйств и ЛПХ по увеличению поголовья скота. Инвестиционный проект по строительству свиноводческого комплекса на 10 тыс. голов, с переработкой мяса (2010-2012 годы) в Школьненском сельском поселении позволит агропромышленному комплексу увеличить объем производства на 225,2 млн. руб. в год, создать дополнительно 56 новых рабочих мест. Два тепличных комплекса на 16 га в Белореченском городском поселении (2010-2012 годы) и 60 га в Бжедуховском сельском поселении (2011-2017 годы) с производством овощей в год 9 тыс. тонн и 12 тыс. тонн соответственно заполнят полки магазинов района и близ лежащие территории продукцией от производителя. При этом применение новых технологий в растениеводстве и животноводстве позволит иметь ежегодный прирост объема продукции сельского хозяйства не менее 2-3%.

Для решения экологических вопросов будут приняты ряд мер по обеспечению поселений биотермическими ямами, печами для утилизации павших животных. Программа по утилизации пестицидов и агрохимикатов позволит решить экологические вопросы и вопросы культуры земледелия. Использование пунктов забоя сельскохозяйственных животных с применением современных технологий будет осуществляться путем модернизации существующих и созданием новых. Применение новых технологий в растениеводстве и животноводстве

4.4. Сфера услуг

1300 объектов потребительской сферы представлены: стационарной розничной торговлей – 839 объектов, общественным питанием - 82 объекта, бытовым обслуживанием – 363, предприятиями оптовой торговли - 11, рынков – 5.

На протяжении последних лет потребительская сфера прочно закрепились на ведущих позициях. Потребительский рынок характеризуется как достаточно емкий рынок занятости населения и занимает более четверти (13 000 человек), занятых в экономике. В летний сезон дополнительно размещается более 120 объектов сезонной мелкорозничной торговли, создавая временные рабочие места.

Население района обеспечено:

- торговыми площадями в объеме 525,4 кв. м на 1000 жителей, при среднекраевом показателе 520 кв.м. (минимальный норматив обеспеченности 320 кв.м.). Рост обеспеченности - 10,4%.

- посадочными местами в предприятиях общественного питания - 46,7 места на 1000 жителей при нормативе 45. Рост - 5,4%

- в сфере бытового обслуживания - 12 мест на 1000 жителей.

Обеспеченность сельского населения объектами потребительского рынка еще значительно отстает от городского. Для сельских поселений в основном характерны объекты малого бизнеса с торговой площадью магазинов от 50 до 100 кв.м. В целях обеспечения сельского населения социально-значимыми бытовыми услугами расширяется спектр выездного обслуживания населения. Из 62-х сельских населенных пунктов, на базе индивидуальных предпринимателей организовано выездное обслуживание в 40 селах. Кроме того, в малочисленных сельских населенных пунктах работают 9 приемных пунктов. Сельские жители по месту жительства могут воспользоваться парикмахерскими услугами, отремонтировать сложно-бытовую технику, телерадиоаппаратуру, мебель, одежду, обувь, сдать в химчистку одежду. Уровень охвата сельских жителей данной формой обслуживания – 68% при среднем краевом показателе – 28%. Потребительский рынок - более 70% представляет малый бизнес.

За последние годы развитие сферы розничной торговли в Белореченском районе перешло от умеренно-консервативного до интенсивного. Если за 2008-2009 годы введено в эксплуатацию 38 объектов общей площадью более 6 тыс.кв.м., то в 2010 году введено 54 объекта общей торговой площадью 5,2 тыс.

кв.м. с численностью работающих 170 человек. 1200 кв.м. составляет торговая площадь супермаркета «Очаково-центр». В 2011 году начато строительство 17 объектов потребительского рынка, из них 9 на территории сельских населенных пунктов и 8 на территории городского поселения.

Конкурентоспособность потребительского рынка характеризуется не только рейтинговой таблицей Краснодарского края (7-е место по темпу роста оборота розничной торговли), но и 1-му месту по итогам 2010 года краевого конкурса «Лучшее муниципальное образование по развитию рыночной отрасли».

На 2011-2015 годы подготовлены мероприятия по развитию бытового обслуживания населения Белореченского района, которые позволят открыть дополнительно 38 объектов бытового обслуживания, в том числе 36 на территории сельских поселений, создав при этом 81 рабочее место. Объем оборота по введенным объектам планируется увеличить на 95 млн. руб.

Стимулирование деловой активности хозяйствующих субъектов, а также поддержка Кубанских товаропроизводителей на территории района оказывается посредством содействия и организации выставок и ярмарок.

Приоритетное направление в сфере услуг:

- обеспечение населения Белореченского района качественными услугами розничной торговли, в том числе товарами местных производителей, бытовых услуг, общественного питания;

- обеспечение конкурентоспособности предприятий сферы услуг для обеспечения качества услуг;

5. Финансовая инфраструктура

Банковский сектор

На территории Белореченского района достаточно успешно работают 6 дополнительных офисов наиболее стабильных и крупных банков России.

Кредитные учреждения имеют полный пакет кредитных продуктов и источники финансирования, обеспечивающие потребности в кредитовании экономики района.

Услуги кредитования доступны большинству юридических лиц и населению, за исключением 20% населения, имеющего доходы ниже прожиточного минимума.

Обеспеченность населения муниципального образования кредитными организациями равна один банк на 17630 человек.

Общий темп роста по привлечению средств в экономику в 2010 году составил 110,3% (7,2 млрд. руб.), в том числе кредитов банков 6,1 млрд. руб.

Объем привлеченных кредитных ресурсов в экономику

Период (год)		
2008	2009	2010
4193,3	3724,9	6067,5

В 2010 году юридические лица использовали кредитных ресурсов 5,4 млрд. руб., что превысило кредитование 2009 года на 63,6%. Объем привлеченных денежных ресурсов от иных инвесторов, кроме банков составил 1,1 млрд. руб.

Физические лица кредитовались на 618,8 млн. руб. и темп роста - 157,8%.

Кредитование увеличено в сельском хозяйстве на 16%, перерабатывающая промышленность кредитовалась в 5 раз больше от 2009 года, в строительном комплексе кредитование было снижено на 95% по причине снижения строительства нового индивидуального жилья. В 2010 году не вводились многоэтажные дома. Снижение ввода жилья на 2010 год до 66%-ов от уровня 2009 года прогнозировалось и фактический показатель соответствует прогнозному.

Субъекты малого и среднего предпринимательства кредитовались на 69% больше.

Количество и объемы жилищных кредитов (на приобретение и строительство жилья, улучшение жилищных условий) возросли от уровня 2009 года на 40 по количеству и 79,8 млн. руб. по сумме (2010г. 40/158607 тыс. руб.).

Ипотечные жилищные кредиты выросли на 72,4 млн. руб., по количеству человек, воспользовавшихся ипотечным кредитованием на 101.

Уровень средневзвешенных процентных ставок по ипотечным кредитам составил 15,5-16%. Стоимость 1 кв.м нового жилья – 25-35тыс.руб. за 1 кв.м, на вторичном рынке - 22-30тыс.руб. за 1 кв.м.

В 2009 году кредитами на индивидуальное строительство и на долевое участие в строительстве население не пользовалось. В 2010 году индивидуальным строительством за счет кредитных средств воспользовались 3 человека на сумму 900 тыс. руб., а в долевом строительстве участвовал 1 человек на сумму 2,8 млн. руб.

Потребительских кредитов на улучшение жилищных условий получено в 2010 году 234 на сумму 24,4 млн. руб. По количеству это ниже 2009 года на 31 кредит, а по сумме выше на 2,7 млн. руб. Увеличение денежных расходов на улучшение жилищных условий граждан говорит о создании более комфортных условий для проживания.

Для повышения финансовой грамотности населения в сфере кредитования созданы 37 консультационных пунктов (площадок) для проведения разъяснительной работы среди населения. В 2010 году проведено 98 информационных и разъяснительных мероприятий:

- по банковским вкладам физических лиц – 20;
- ипотечное жилищное кредитование – 5;

- кредитование малого и среднего бизнеса – 7;
- кредитование АПК (ЛПХ, КФХ и др.).

Перспективное развитие банковского сектора экономики предусматривается в повышении финансовой грамотности населения, содействии банкам в развитии кредитования реального сектора экономики, в том числе ипотечного кредитования и потребительского.

Страховой сектор

Страховой сектор представлен 7-ю филиалами (представительствами) страховых организаций. Компании имеют лицензии на проведение более чем ста видов страхования. Обеспеченность населения МО страховыми компаниями на 10000 жителей равна- 1,5.

Объем собранных страховых премий в Белореченском районе за 2009-2010 годы, (млн. руб.)

Вид страхования	Период (год)		Темп роста
	2009 год	2010 год	
Собрано страховых премий всего	50	49,8	99,6
в том числе:			
- ОСАГО	31,3	32,1	102,5
-по страхованию имущества	11,8	10,8	91,5
-по личному страхованию	6,7	6,2	92,5

На территории района не пользуются спросом страхование от несчастного случая и имущества юридических лиц. Не страхуются грузы и строительно-монтажные риски. Сельхоз. предприятия начали страховать урожай сельхоз. культур и животных (в 2009 году сельхоз. риски не страховались).

Перспективное развитие страхового сектора экономики предусматривается в повышении финансовой грамотности населения, содействии страховым компаниям по развитию страхования.

6. Инвестиционный потенциал и инновационная активность муниципального образования Белореченский район

6.1. Инвестиционное развитие

Обобщающей характеристикой социально-экономических, организационных, правовых, политических и иных условий, определяющих привлекательность и целесообразность инвестирования в экономику района, является его ин-

вестиционный климат. Инвестиции, это, прежде всего, доходы бюджета, новые рабочие места, решение социальных проблем.

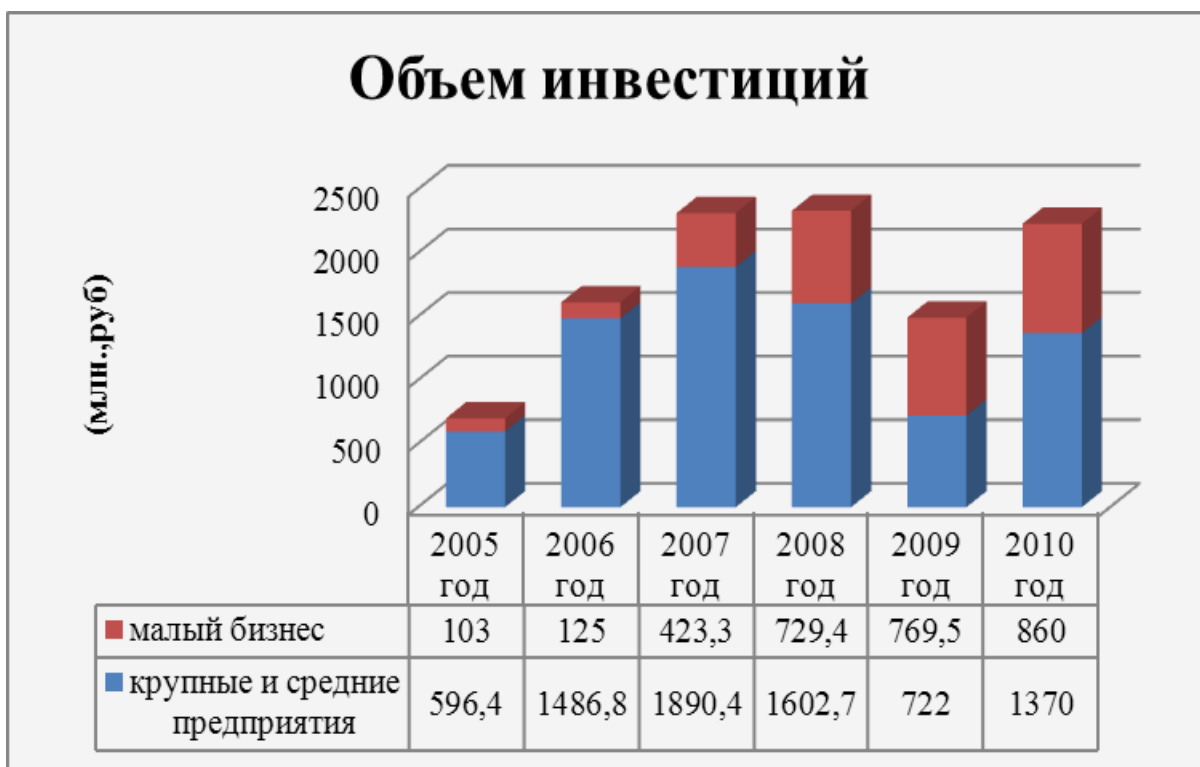
Объем инвестиций по крупным и средним предприятиям Белореченского района составил в 2010 году 1370 миллионов рублей, что на 648 миллионов больше показателя 2009 года. Темп роста объема инвестиций в 2010 году составил 190%.

Объем инвестиций за 2005-2010 гг

(млн.руб)

Категория предприятий	2005 год	2006 год	2007 год	2008 год	2009 год	2010 год
крупные и средние предприятия	596,4	1486,8	1890,4	1602,7	722	1370
малый бизнес	103	125	423,3	729,4	769,5	860
ИТОГО	699,4	1611,8	2313,7	2332,1	1491,5	2230

Динамика инвестиций в основной капитал предприятий, ведущих свою деятельность на территории муниципального образования представлена на диаграмме 1



Основными источниками финансирования, как и в предыдущие годы, остались привлеченные средства – 88,8%. Следует отметить, что их доля, по сравнению с 2009 годом, увеличилась на 10%. В составе привлеченных средств увеличилась доля кредитов банков более чем в 2 раза и составила 14%.

Доля собственных средств предприятий составила 11,2%, что на 10% ниже чем в 2009 году.

В разрезе отраслей экономики ситуация выглядит следующим образом:

Наименование отрасли	Объем инвестиций (тыс.руб.)	Доля в объеме инвестиций (%)
Сельское хозяйство	206,2	15
Производство пищевых продуктов	119,5	9
Химическое производство	758,5	55
Коммунальное хозяйство	27,8	2,1
Строительство	2,8	0,2
Розничная торговля	6,1	0,4
Транспорт	31,2	2,3
Государственное управление (в том числе образование и здравоохранение)	217,9	16



В целях повышения инвестиционной привлекательности муниципального образования:

1. Проведен отбор и оформлена земельно-правовая документация (включая постановку на кадастровый учет) на 16 земельных участков. Данные земельные участки включены в Единый реестр инвестиционных площадок Краснодарского края.

2. Подготовлено 20 инвестиционных проектов, соответствующих стратегии инвестиционного развития муниципального образования Белореченский район до 2020 года.

3. Проведена презентация инвестиционного потенциала территории на IX Международном инвестиционном форуме «Сочи-2010».

В 2010 году на территории муниципального образования Белореченский район завершена реализация следующих инвестиционных проектов:

1. Размещение производства по выпуску сухих строительных смесей, инициатор проекта ООО «Южный проект».

Сущность проекта: открытие производства по изготовлению сухих строительных смесей, используемых при строительстве и отделочных работах. Аналогичного производства на территории района нет.

Место реализации проекта – Белореченское городское поселение, пром-зона.

Начало реализации - март 2009 года. Объем инвестиций по проекту составил 100 млн.руб. Проектный объем выпускаемой продукции – 30тыс.тонн – 35 тыс.тонн;

2. Производство по фасовке чайной продукции, инициатор проекта ООО «Кубань-Ти».

Сущность проекта: Создание предприятия на территории Белореченского района по фасовке чайной продукции. Выпуск пакетированного и весового чая 3-х торговых марок «Кубань-Чай», «AZER TEA», «MARYAM».

Торговая марка «Кубань-Чай» создана специально для реализации проекта на территории Краснодарского края.

По состоянию на 01.01.2011 года на предприятии создано 39 рабочих мест, ведется фасовка 70 тонн чайной продукции в месяц, в 2011 году объем ежемесячно перерабатываемой продукции увеличится до 250 тонн.

3. В 2010 году на проектную мощность вышло предприятие по производству железобетонных раструбных труб.

Сущность проекта: выпуск железобетонных раструбных армированных труб по ГОСТ 20054-82 и ГОСТ 6482-88 диаметром от 500 до 1500 мм. длиной до 3 метров. Кроме того, на данном оборудовании будет освоен выпуск колодцев, лотков и прочих изделий из железобетона. Приобретено в лизинг современное высокотехнологичное оборудование «ШЛОССЕР - ПФАЙФЕР» немецкого производства. Объем капитальных вложений 90 млн.руб.

Место реализации проекта – Белореченское городское поселение, пром-зона.

Объемом выпускаемой продукции - 32 млн. руб./год.

В 2010 году начата реализация инвестиционных проектов:

1. Строительство завода по переработке сельскохозяйственной продукции.

Сущность проекта: Строительство завода по производству овощных консерв (томатной пасты, консервированного горошка).

Создано 22 рабочих места. Закончены работы по проектированию. Начаты работы по закладке фундамента на земельном участке, предоставленном для реализации проекта.

Предприятием приобретено 500 га для выращивания с/х продукции, которая будет в дальнейшем перерабатываться на данном заводе. В настоящий момент ведется закладка фундамента.

Планируемый объем производства составит:

- овощи - 6360 тонн;

- консервы - 38900 тысяч условных банок.

Освоенный объем инвестиций по проекту составляет 43 млн. руб.

2. Строительство тепличного комплекса на территории Бжедуховского сельского поселения.

Сущность проекта: строительство современного тепличного комплекса по выращиванию овощей на земельном участке площадью 60 га.

Создано 16 рабочих мест.

Ведутся монтажные работы.

В 2011 году запланировано начало реализации крупного инвестиционно-го проекта на территории Белореченского городского поселения «Строительство гипермаркета «Магнит», площадью 4000 м²».

В результате сопровождения инвестиционных проектов и открытия малых коммерческих объектов создано 461 рабочее место на территории муниципального образования Белореченский район. В разрезе сельских поселений данные по вновь созданным рабочим местам отражены на диаграмме 3.



Формирование приоритетных направлений инвестиционного развития муниципального образования на среднесрочную перспективу до 2013 года и долгосрочную до 2020 года

Стратегическая цель: К 2020 году обеспечить создание новых и кардинальную техническую модернизацию производств АПК и производства строительных материалов, что позволит району войти в тройку лидеров Краснодарского края, увеличив районный объем реализованной промышленной продукции в 4 раза к уровню 2007 года.

Обоснование:

Исторически сложилась промышленная специализация Белореченского района.

Обрабатывающие производства за три года обеспечили району прирост оборота в 2,7 раза.

Предприятия по добыче полезных ископаемых увеличили оборот в 1,4 раза, что свидетельствует о достаточном количестве сырья (природных ресурсов) для развития отрасли производства строительных материалов.

Промышленное производство обеспечило показатель «оборот на душу населения» по муниципальному образованию на 60% (98,2 тыс. руб.) Что говорит об имеющейся базе для дальнейшего развития данного направления.

Имеющиеся преимущества района по обеспеченности транспортными магистралями краевого и федерального значения, наличие железнодорожной станции, обеспечивающей относительно легкий выход местных товаропроизводителей и переработчиков на краевые и региональные рынки, а также ресурсы природных ископаемых (на территории района разведаны 3 участка месторождений глины, 10 участков залежей ПГС и

Ограничения:

- необходима модернизация ряда трансформаторных подстанций для увеличения мощности в целях обеспечения реализации проектов;
- трудности при согласовании лимитов газоснабжения промышленных объектов;
- длительная процедура оформления изменения вида разрешенного использования з/у, предназначенных для размещения я карьеров;
- высокий износ основных фондов на действующих промышленных предприятиях (68%) и не полная загрузка мощностей;
- банкротство ряда крупных промышленных производств, наличие неиспользуемых производственных площадей;
- недостаточное количество высококвалифицированных специалистов инженерных специальностей.

Основные этапы достижения стратегической цели

Первый этап (2010-2013 гг):

- разработка концептуального плана размещения производств на территории муниципального образования, очередность и приоритетность размещения объектов;

- активное привлечение инвесторов к реализации инвестиционных проектов в сфере промышленности, сформированных «под ключ»;

Второй этап (2014-2016 гг)

- повышение конкурентоспособности промышленного сектора экономики района за счет модернизации существующих и создания новых промышленных производств посредством реализации комплекса инвестиционных проектов и внедрения международных стандартов качества;

- восстановление заброшенных и обанкротившихся производств (мебельная фабрика, маслоэкстракционный завод, молзавод) либо созда-

один участок песчаных залежей, разведано около 1 млрд. м³ ПГС и песка) позволяют обеспечить дальнейшее развитие промышленной отрасли.

Имеется 69454 га земли с/х назначения, на которых возможно выращивание достаточного количества сырья для предприятий по переработке растениеводческой продукции.

ние на их базе новых предприятий.

Третий этап (2017-2020):

- приведение транспортной и инженерной инфраструктуры в состояние, которое отвечает всем необходимым требованиям по увеличению соответствующих нагрузок, связанных с реализацией комплекса инвестиционных проектов на территории Белореченского района.
- продвижение бренда «Белореченский район» и «произведено в Белореченске»;
- обеспечение завершения реализации стратегических инвестиционных проектов, ввод в эксплуатацию и выход на проектную мощность;
- создание условий, обеспечивающих устойчивое повышение уровня и качества жизни населения и равнодоступность социальных услуг, в целях привлечения высококвалифицированных специалистов.

Достижение стратегической цели предполагает решение следующих задач развития муниципального образования Белореченский район

№	Суть стратегической задачи	Краткое обоснование	Планируемый срок реализации	Предполагаемые источники финансирования	Ответственные организации
Первый этап 2010-2013 гг					
1	Разработка концептуального плана размещения производств на территории муниципального образования, определяющего очередность и приоритетность размещения объектов. Утверждение генеральных планов и градостроительной документации поселений с учетом имеющихся инвестиционных площадок и планируемых к реализа-	Создание концептуальных положений размещения производственных сил на территории района, что позволит определить очередность модернизации объектов инженерной инфраструктуры и специфику развития поселений муниципального образования (включить данные сведения в документы территориального планирования).	2010 год	Бюджет муниципального образования	Администрация МО Белореченский район

	ции проектов.				
2	Активное привлечение инвесторов к реализации инвестиционных проектов в сфере промышленности, сформированных «под ключ»	<p>Подготовка инвестиционных проектов в сфере производства строительных материалов и переработки с/х продукции. Наличие в Едином реестре не менее 9 крупных инвестиционных проектов.</p> <p>Поиск потенциальных инвесторов для реализации подготовленных инвестиционных проектов, презентация на выставочных мероприятиях, размещение информации о проектах на инвестиционном портале Белореченского района. Продвижение портала района в сети Интернет.</p> <p>Подписание соглашений о сотрудничестве в сфере реализации инвестиционных проектов и контроль за их реализацией.</p>	<p>Ежегодно</p> <p>Постоянно</p>	Бюджет муниципального образования Белореченский район	Администрация муниципального образования Белореченский район совместно с Департаментом инвестиций и проектного сопровождения
3	Развитие на территории района овощеводства, создание сырьевой базы для деятельности перерабатывающих предприятий	<p>Создание на территории района:</p> <ul style="list-style-type: none"> - крупного тепличного комплекса; - выращивание в открытом грунте овощей на площади не менее 500 га; - строительство завода по переработке с/х продукции. 	2010-2013 гг.	Средства привлеченных инвесторов	Администрация муниципального образования Белореченский
4	Создание на территории муниципального образова-	Реализация проектов по выпуску строительных смесей на самостоя-	2010-2013 гг.	Бюджет муниципального об-	Администрация му-

	<p>ния условий для развития средних предприятий в сфере производства строительных материалов (строительных смесей, конструкций быстровозводимого домостроения)</p>	<p>тельных предприятиях, а также на действующих карьера, что позволит обеспечить выпуск не 14 тыс. тонн готовой продукции. Стимулирование спроса на конструкции для быстровозводимого домостроения: - создание демонстрационной площадки быстровозводимых домов (площадью 1 га): - формирование инвестиционных площадок под комплексное коттеджное строительство из быстровозводимых конструкций в сельской местности.</p>		<p>разования Белореченский район, средства привлеченных инвесторов</p>	<p>ниципального образования Белореченский</p>
Второй этап 2014-2016 гг					
	<p>Повышение конкурентоспособности промышленного сектора экономики района за счет модернизации существующих и создания новых промышленных производств посредством реализации комплекса инвестиционных проектов и внедрения международных стандартов качества</p>	<p>Создание продукции созданной с использованием новейших технологий, высокого качества, добровольная сертификация, внедрение системы менеджмента качества позволит увеличить объем реализованной продукции промышленных предприятий. Модернизация крупных предприятий, занимающихся с/х переработкой и выпуском пищевой продукции, привлечение не менее 500 млн.руб. для выполнения данных</p>	<p>2014-2016 гг</p>	<p>Бюджет муниципального образования, средства предприятий</p>	<p>Администрация муниципального образования Белореченский район</p>

		мероприятий. Проведение семинаров, субсидирование части затрат на добровольную сертификацию.			
	Восстановление заброшенных и обанкротившихся производств (мебельная фабрика, маслоэкстракционный завод, молзавод)	Эффективное использование существующих производственных площадей, создание на их базе современных производств. Разработка бизнес-планов реконструкции и кардинальной модернизации производств и поиск инвестора. Восстановление документации на лимиты потребления газа и электроэнергии. Оформление /восстановление земельно-правовой документации.	до 2016 года	Бюджет муниципального образования Белореченский район, средства привлеченных инвесторов.	Администрация муниципального образования Белореченский район, собственники объектов.
Третий этап 2017-2020 гг					
	Приведение к 2018 году транспортной и инженерной инфраструктуры в состояние, которое отвечает всем необходимым требованиям по увеличению соответствующих нагрузок, связанных с реализацией комплекса инвестиционных проектов на территории Белореченского района.	Создание условий позволяющих в кратчайшее сроки получить доступ к источникам энерго и газоснабжения на территории всего района, увеличения грузопотока, водоснабжения и канализования реализуемых инвестиционных проектов. Выполнение мероприятий. Обозначенных в пункте 3.4	2010-2018 гг	Бюджет муниципального образования, краевой бюджет, средства организаций	Администрация муниципального образования Белореченский район

	<p>Продвижение бренда «Белореченский район» и «произведено в Белореченске».</p>	<p>Позиционирование Белореченского района в России и за рубежом, с целью привлечения инвестиций для реализации инвестиционных проектов.</p> <p>домостроения позволит обеспечить доступность жилья для разных категорий граждан.</p> <p>Для активизации процесса перенаправления инвестиционного потока в экономику Белореченского района, необходима разработка и реализация мер, направленных на продвижение бренда «Белореченский район» по следующим направлениям:</p> <ul style="list-style-type: none"> - продвижение среди общественности (PR). - продвижение в федеральных и краевых органах государственной власти (GR). - продвижение среди потенциальных инвесторов (IR). 	<p>Постоянно</p>	<p>Бюджет муниципального образования Белореченский район</p>	<p>Администрация муниципального образования Белореченский район</p>
	<p>Обеспечение завершения реализации стратегических инвестиционных проектов, ввод в эксплуатацию и выход на проектную мощность.</p>	<p>Сопровождение инвестора от заявления о предоставлении земельного участка до ввода объекта в эксплуатацию</p>	<p>постоянно</p>	<p>-</p>	<p>Администрация муниципального образования Белореченский</p>

					район
	Создание условий, обеспечивающих устойчивое повышение уровня и качества жизни населения и равнодоступность социальных услуг, в целях привлечения высококвалифицированных специалистов	<ul style="list-style-type: none"> - Развитие социальной и потребительской инфраструктуры, оздоровления и рекреации. - Улучшение условий проживания населения. Реализация проектов жилищного строительства, в том числе и по технологии быстровозводимого. - Повышение размера средней заработной платы ежегодно не менее чем на 15%. 	до 2020года	Бюджет муниципального образования, средства предприятий	Администрация муниципального образования Белореченский район, руководители предприятий, депутатский корпус

Перспективные инвестиционные проекты							
Наименование проекта, ОКВЭД	Инвестор (при наличии)	Месторасположение	Номенклатура основной продукции	Объем необходимых инвестиций (млн. руб.)	Схема и источники финансирования	Сроки реализации проекта	Показатели эффективности проекта
Строительство базы по выпуску мелкоштучных изделий, методом полусухого прессо-	ООО «Строительная компания»	Южненское сельское поселение	<ul style="list-style-type: none"> - облицовочный полнотелый кирпич - полусухого прессования - тротуарная 	140	Собственные средства предприятия	2010-2012 гг.	Создание 19 новых рабочих мест, объем производства

вания. 26.61			плитка; - элементы благоустрой- ства				составит 90,2 млн.руб/г од.
Реконструкция мебельной фабрики	-	Белоречен- ское город- ское поселе- ние	- корпусная мебель	500	50% - кре- диты бан- ка, 50% собствен- ные сред- ства инве- стора	2014- 2018	Создание не менее 500 рабо- чих мест. Объем производ- ства со- ставит 1890 млн.руб/г од
Строительство завода по про- изводству ке- рамического кирпича, чере- пицы и керам- зита. 26.40	-	Рязанское сельское по- селение	- кирпич кера- мический; - черепица; - керамзит.	875	Собствен- ные сред- ства пред- приятия	2016- 2019 гг.	Создание 70 новых рабочих мест, Объем производ- ства со- ставит 1789 млн.руб/г од
Строительству завода по пере- работке с/х	ООО «Кубань-Ти»	Белоречен- ское город- ское поселе-	- томатная паста;	2000	100% соб- ственные	2009- 2012	Объем производ- ства со-

продукции, производству томатной пасты, зеленого горошка. Производство по фасовке чая. 15.32		ние	- зеленый горошек; - пакетированный чай.				ставит 600 млн.руб/год, создание 155 рабочих мест
Строительству завода по переработке с/х продукции, производству соков и сокосодержащей продукции. 15.32	ЗАО «Интерагроинвест»	Белореченское городское поселение	- соки; - нектары; - сокосодержащая продукция	800	25% собственные 75%кредитные	2013-2019 гг.	Объем производства составит 877 млн.руб/год
Размещение завода по розливу питьевой воды, 15.98 15.98.2	ОАО «Природная чистая вода»	Родниковское сельское поселение	- бутелированная питьевая вода	100	Собственные средства инвестора	2011-2015гг.	Создание 43 новых рабочих мест. Объем производства составит 156 млн.руб/год.
Строительство свиноводческо-	-	Школьненское сельское	- свинина;		Собственные сред-	2013-2015	Создание 56 новых

го комплекса на 10 тысяч голов, с переработкой мяса 01.23		поселение	- колбасы; - мясные полуфабрикаты.		ства инвестора	гг.	рабочих мест. Объем производства составит 225,2 млн.руб/год.
Тепличный комплекс на 16 га 01.1	ООО Управляющая компания «Столичные овощи», ООО «Тепличный комбинат «Белореченский»	Белореченское городское поселение	- овощи	1000	30% собственные 70% кредитные	2010-2012 гг.	Производство 9 тыс. тонн овощей в течение всего года. Объем производства составит 400 млн.руб/год
Тепличный комплекс на 60 га 01.1	ООО «Кубанские овощи»	Бжедуховское сельское поселение	- овощи	1300	30% - кредиты банка 30% средства инвестора	2011-2017	Производство до 12 тыс. тонн свежих овощей в течение

					40% соб- ственные		всего года
--	--	--	--	--	----------------------	--	------------

.2. Инновационное развитие

В сфере развития **инновационных процессов** в 2010 году старт получило малое предпринимательство. Подписано соглашение о сотрудничестве муниципального образования Белореченский район с ГОУ ВПО «Кубанский государственный технологический университет» по внедрению инновационных технологий и технологическом сотрудничестве. Инновационные технологии будут развивать малые предприятия:

- по внедрению высокоэффективных и экологически безопасных регуляторов роста сельскохозяйственных культур;
- по внедрению технологии по выращиванию и переработке эфирного и лекарственного сырья;
- в области внедрения технологий убоя, первичной переработки и разделки свиней на порционные и мелкокусковые полуфабрикаты, упаковки полуфабрикатов в модифицированной газовой среде;
- в области внедрения инновационных проектов по производству средств малой механизации в хозяйственный оборот.

6.3. Развитие малого и среднего предпринимательства

Малый бизнес является резервом развития экономики муниципального образования Белореченский район. Самая мобильная часть малого бизнеса – предприниматели, которые способны быстро адаптироваться к меняющимся условиям и буквально с «нуля» создавать новые предприятия, в том числе и новые рабочие места.

На территории района 4793 единиц субъектов малого и среднего бизнеса.

Среднее предпринимательство в районе представляют 6 предприятий. Работают на средних предприятиях 656 человек.

Малое предпринимательство представлено на территории района:

778 - малых предприятий с количеством работающих 7117 человек, 2710 – индивидуальные предприниматели.

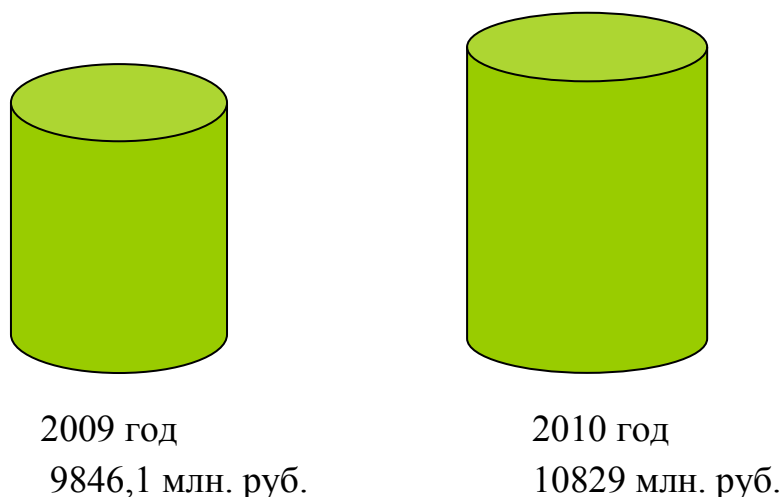
Доля численности населения занятого в малом и среднем предпринимательстве в численности населения занятого в экономике составляет 32%.

Структура среднего и малого бизнеса на территории муниципального образования Белореченский район представлена:

- сфера «добыча полезных ископаемых»- 90% - предприятия малого бизнеса;
- потребительский рынок - составляет более 70% всех субъектов малого предпринимательства, в том числе обеспечивает 67% розничного товарооборота, 64% оборота общественного питания, 75% оборота оптовой торговли района;

- мебельное производство - 100% предприниматели и только ими производится мягкая и корпусная мебель;
- оказывается малым предпринимательством 100% бытовых услуг;
- в строительстве - 90% малых предприятий;
- в сфере транспортных услуг – более 30% общего объема пассажироперевозок осуществляет малый бизнес;
- субъектами малого бизнеса на территории района оказываются услуги всех видов: услуги связи, информационно-вычислительное обслуживание, образования, культуры, здравоохранения, операции с недвижимым имуществом, кабинеты ультразвукового исследования, частные стоматологические кабинеты, салоны мобильной связи, предприятия, оказывающие жилищно-коммунальные услуги, бытовые и многие другие.

Оборот субъектов малого и среднего предпринимательства



Доля оборота субъектов малого и среднего предпринимательства в общем обороте хозяйствующих субъектов составляет 42,1%.

Доля оборота субъектов малого и среднего предпринимательства в общем объеме налоговых поступлений в консолидированный бюджет Краснодарского края от всех хозяйствующих субъектов – 22,9%.

Доля муниципального имущества, свободного от прав третьих лиц, включенного в перечни муниципального имущества в целях предоставления его во владение и (или) пользование на долгосрочной основе субъектам малого и среднего предпринимательства и организациям, образующим инфраструктуру поддержки субъектов малого и среднего предпринимательства – 0,4%.

В муниципальном образовании Белореченский район создана комиссия по преодолению административных барьеров, принят пакет документов при осуществлении согласительных процедур в ходе формирования и предоставления земельных участков для производственной и коммерческой деятельно-

сти, регулярно проводятся открытые торги по продаже права аренды земельных участков для производственных и коммерческих целей с равным доступом к торгам всех участников.

На территории района имеются и предлагаются для развития свободные земельные участки под инвестиционные площадки для комплексного жилищного строительства - всего 170,8 га, для коммерческих целей - 482,5 га.

В сфере повышения доступности госзаказа приняты меры для выполнения требований, условий и порядка размещения заказов на поставки товаров, выполнение работ, услуг для государственных нужд у субъектов малого предпринимательства.

Доля общего годового объема заказов на поставку товаров, выполнение работ, оказание услуг для муниципальных нужд в соответствии с перечнем товаров, работ, услуг для государственных и муниципальных нужд, размещение заказов на которые осуществляется у субъектов малого предпринимательства, утвержденным Постановлением Правительства Российской Федерации от 4 ноября 2006 г. №642, размещенных путем проведения торгов, запроса котировок, участниками которых являются субъекты малого предпринимательства, в общем годовом объеме заказов на поставку товаров, выполнение работ, оказание услуг для муниципальных нужд в соответствии с указанным перечнем, размещенных путем проведения торгов, запроса котировок – 7,3%.

Учитывая важность стимулирования деятельности субъектов малого бизнеса, а также повышения инвестиционной активности на территории района разрабатываются меры:

- снижение планки вложения инвестиций в строительство новых объектов по предоставлению земельных участков по предварительному согласованию до 3 – 4 млн. руб., что автоматически повлечёт за собой значительное снижение арендной платы за землю на период строительства;

- инициирование перед администрацией Краснодарского края вопроса о снижении ставок арендной платы за землю для субъектов малого бизнеса;

- сопровождение инвестиционных проектов не только на стадии формирования земельных участков, но и на стадии получения технических условий подключения к объектам инженерной инфраструктуры, проектирования и строительства;

- регистрация договоров аренды земельных участков, выделяемых под инвестиционные проекты, по заявлению администрации МО Белореченский район, что уменьшит размер государственной пошлины за государственную регистрацию.

- формирование земельных участков под инвестиционные проекты, составление бизнес-планов, оплата соответствующих заключений за счет средств бюджета муниципального образования.

В рамках реализации программы «Государственная поддержка малого и среднего предпринимательства в Краснодарском крае», совместно с Депар-

таментом инвестиций и проектного сопровождения Краснодарского края организуется правая помощь субъектам малого и среднего предпринимательства при осуществлении на их территории проверочных мероприятий контролирующими (надзорными) органами.

В получении гарантии негосударственной организации «Гарантийный фонд поддержки субъектам малого предпринимательства КК» по обеспечению залоговой базы по кредитам осуществляется полная поддержка.

Заклучено соглашение о сотрудничестве с КУБГТУ в области внедрения инновационных проектов в сфере малого и среднего предпринимательства;

Осуществляется содействие по участию индивидуальных предпринимателей, предприятий малого и среднего бизнеса, населения в ярмарках «выходного дня», а так же праздничных ярмарках. Достигнута договоренность с сельхоз. рынком «Дары Кубани» о предоставлении бесплатных мест для ЛПХ более 10-ти.

Оказывается содействие и помощь в оформлении документов на получение субсидий (ЛПХ И КФХ) через систему государственной поддержки, на получение части затрат на приобретение основных фондов (70%, но не более 300 тыс. руб.), консультационная помощь.

В сфере кредитования малого и среднего предпринимательства, доп. офисы банков, работающие на территории района, имеют возможность обеспечить экономику района, в том числе и малый бизнес кредитными ресурсами.

Приоритетные направления муниципального образования Белореченский район в сфере развития малого и среднего предпринимательства:

- поддержка малого и среднего предпринимательства через систему государственной поддержки и на местном уровне;
- проведение информационных, обучающих семинаров со старшеклассниками школ района «как стать предпринимателем»;
- обучающие семинары для начинающих предпринимателей.

6.4. Межрайонное и межрегиональное сотрудничество

Поиск потенциальных инвесторов для реализации подготовленных инвестиционных проектов, презентация на выставочных мероприятиях, размещение информации о проектах на инвестиционном портале Белореченского района, продвижение портала района в сети Интернет, подписание соглашений о сотрудничестве в сфере реализации инвестиционных проектов на территории района предусматривает межрайонное и межрегиональное сотрудничество.

Муниципальное образование Белореченский район ежегодно презентует инвестиционный потенциал территории на Международном инвестиционном форуме в г. Сочи. В 2010 году в рамках межрегионального сотрудничества подписано соглашение о реализации инвестиционного проекта «Организация сельскохозяйственной деятельности на рисовой системе»,

объем инвестиций 155млн. руб. В рамках межрегионального сотрудничества с 2010 года начато строительство завода по переработке с/х продукции, производству томатной пасты, зеленого горошка.

В 2011 году в рамках межрайонного сотрудничества начата реализация крупного инвестиционного проекта на территории Белореченского городского поселения «Строительство гипермаркета «Магнит», площадью 4000 м²».

Приоритетным направлением межрайонного и межрегионального сотрудничества определено:

- формирование и продвижение имиджа муниципального образования Белореченский район, как территории комфортной для инвестирования и реализации проектов, взаимовыгодного сотрудничества.

7. Текущее состояние и основные направления социального развития муниципального образования

7.1. Демографическое развитие и занятость населения

Белореченский район входит в четверку самых многонациональных районов Краснодарского края, где вместе с коренными народами проживают представители более 80 национальностей. Русские составляют 78,7% от общего количества населения. Самые большие этнические группы это армяне (9284), украинцы (2913), турки-месхетинцы (2518), курды (1440), греки (868), азербайджанцы (476), белорусы (534), турки (587), грузины (422), татары (469) езиды (361), цыгане (354), адыги (332) и немцы (соответственно 286). Самыми многонациональными являются сельские поселения - Черниговское, Пшехское, Друженское, Юженское и Бжедуховское. За последние годы отмечается уменьшение в абсолютных цифрах и в процентном соотношении русского (в т.ч. украинцев и белорусов) населения и увеличение численности населения в армянской, азербайджанской, адыгейской, грузинской и греческой диаспорах за счет естественного прироста и миграционных процессов. За счет высокой рождаемости отмечается большой естественный прирост в курдской диаспоре.

Снижение общей смертности, рост рождаемости, уменьшение естественной убыли населения отражает позитивные сдвиги в демографической ситуации по Белореченскому району.

Росту населения района способствует два фактора: естественный прирост населения, которым характерны 2008-2009-2010 годы и миграционными процессами. За 2009 год численность населения увеличилась на 508 человек: увеличилась рождаемость на 7,2% к уровню 2008 года, общая смертность снизилась на 4,3%. В 2008-2009 годах наблюдается естественный прирост населения: 2008 год на 63 человека, в 2009 год на 239 человек. В 2010 году естественный прирост населения составил 88 человек, миграционный процесс снижен на 113 человек.

На начало 2011года население Белореченского района составило 105,767тыс. человек, в том числе городских жителей 53,9 тыс.человек, сельских 51,8 тыс.человек.

Ситуация на рынке труда в районе отмечается как стабильная.

Население в трудоспособном возрасте составляет 62,6тыс.человек, из них: неработающие инвалиды 1 и 11 групп составляют 1,6тыс.человек, неработающие лица трудоспособного возраста, получающие пенсию на льготных условиях 0,7тыс.человек.

Маятниковая миграция по численности рабочих и служащих составляет (-2,1)тыс.чел., по численности учащихся составляет 2,5 тысяч человек.

Трудоспособное население в трудоспособном возрасте составляет 55,8 тыс.человек.

В экономике района занято 45,2 тыс.человек, из них 33,8тыс.человек (74,7%) заняты в частном бизнесе; в государственных и муниципальных учреждениях числится 9,3 тыс.человек (20,5%).

В крупных и средних предприятиях и организациях, количество которых в районе составляет 174 единицы, числится 14,5 тыс.человек.

На территории района 701 малое предприятие с количеством работающих 7089 человек, 2715 – индивидуальные предприниматели.

К категории занятых в экономике района относятся около 15 тыс.человек, занятых в личных подсобных хозяйствах и крестьянских хозяйствах (в том числе по найму) и производящих продукцию для реализации.

Спрос на рабочую силу превышает предложение. В спросе рабочей силы преобладают рабочие специальности: водитель, оператор котельной, кондитер, машинист бульдозера, экскаватора, рабочие строительных профессий; в предложении – специалисты с высшим и средним профессиональным образованием.

За последние годы на территории района количество учреждений готовящих рабочих не изменилось, а ВУЗов стало в 2 раза больше. Наметился явный «целевой перекос» между системой образования. На 1 учащегося ПТУ, приходится 2 студента ВУЗов. Выпускники «местных» ВУЗов в основном юристы, экономисты или бухгалтеры. Осуществляет обучение молодежи медицинский колледж.

Занятость и трудовые ресурсы Белореченского района 2008-2010 годы

тыс. чел.

Показатель	2008 год	2009 год	2010 год
Общая численность населения	104,6	105,4	105,8
Численность трудоспособного населения, в трудоспособном возрасте	55,5	55,6	55,7
Численность населения, занятого в экономике	45,1	45,2	45,3
Лица в трудоспособном возрасте не занятые трудовой деятельностью и учебой	10,1	10,2	10,3

Численность безработных, зарегистрированных в службах занятости	0,340	0,340	0,340
Уровень регистрируемой безработицы (в % от численности трудоспособного населения в трудоспособном возрасте)	0,9	1,2	0,9

В качестве безработных на начало 2011 года зарегистрировано 2128 человек (89%), что соответствует уровню регистрируемой безработицы в размере 0,9% (на 1 января 2010 года – 1,2%). По профессиональному составу 26% от общего числа безработных, состоящих на учете, имеют высшее профобразование, 28% - среднее профобразование, 15,3% - начальное профобразование, 20,5% - среднее общее образование.

В 2010 году обратившихся за содействием в поиске подходящей работы – 61,5% городских жителей и 38,5% сельских, из них признано безработными 57,7% жителей города и 42,3% - жителей села. На 450 человек снизилась обращаемость женщин за содействием в трудоустройстве.

Основная часть трудовых вакансий (84,6%) заявлена городским сектором экономики. В связи с этим, количество безработных на одну вакансию в сельской местности составляет 2,7 единицы, в городе – 1,4.

Положительная динамика отмечена в реализации специальных мероприятий содействия занятости населения: общественные работы, в том числе с материальной поддержкой, трудоустроено несовершеннолетних граждан, профессиональное обучение, из них безработных.

Доля трудоустроенных граждан, в общей численности граждан, обратившихся за содействием в государственные службы занятости населения с целью поиска подходящей работы составила 51,2% и 66,4% соответственно 2009 и 2010 годы.

Востребованные на рынке труда профессии: слесарь по эксплуатации и ремонту газового оборудования, электромонтер, предприниматель, менеджер по персоналу, водитель, электрогазосварщик, штукатур, повар, продавец непродовольственных товаров.

Массовых сокращений и увольнений на территории муниципального образования Белореченский район не наблюдается.

По оценке качества жизни населения Белореченского района отмечается рост уровня доходов на душу населения на 14,8% (6824 руб.- 2010 год). Вместе с тем величина доходов населения может быть значительно выше. Заметное влияние на среднедушевые показатели оказывает значительное количество пенсионеров, которых в районе 29,0 тысяч человек (или 27,4,0% от общей численности). Среднемесячная пенсия 2010 года - 6736 руб.

Фонд оплаты труда увеличен на 26%, среднемесячная зарплата на крупных и средних предприятиях составляет 14754 рубля, на малых 10272 рубля.

Отношение средней заработной платы в муниципальном образовании Белореченский район к среднекраевому уровню - 86,6%, что на 0,4% выше 2009 года.

Наименование показателей	Период (год)		
	2008	2009	2010
Уровень доходов на душу населения (руб.)	5041	5814	6824
Среднемесячная пенсия (руб.)	3555	5555	6736
Среднемесячная заработная плата на крупных и средних предприятиях	11564	13229	14754
Среднемесячная заработная плата на малых предприятиях	6146	6701	10272

Уровень безопасности населения Белореченского района обеспечивается рядом практических мер по оздоровлению оперативной обстановки общественного порядка, общественной безопасности. Налажена система регулярного мониторинга и профилактических мер этнополитического положения в городском, и сельских поселениях. Результатами проводимой работы являются стабильность в межнациональных отношениях, успешное предотвращение возникающих конфликтных ситуаций в межэтнической среде. Преступлений, или конфликтных ситуаций на почве национальной ненависти не зарегистрировано. Содействие сохранению и укреплению общности этнических групп, предотвращению социальных, национальных и религиозных конфликтов на территории района способствуют местные общественные организации:

- Местное отделение общероссийской общественной организации «Союз армян России»;
- Адыгейская культурно-просветительская община «Адыге-Хасэ»;
- Национально-культурное объединение турок-месхетинцев «Ватан»;
- Курдская диаспора;
- Дагестанское землячество.

Вырабатываются новые методы сотрудничества между администрацией и лидерами этнических групп.

Эпидемиологическая обстановка на подконтрольных территориях в Белореченском районе остается относительно стабильной. Благодаря целенаправленности профилактических и противоэпидемических мероприя-

тий в последние годы не регистрировалась групповая и вспышечная заболеваемость.

Приоритетные направления в области труда и социальной защиты населения:

- обеспечение занятости трудового населения в трудоспособном возрасте и проведение мероприятий содействия занятости населения;
- содействие в доведении заработной платы всех отраслей и сфер деятельности до среднекраевого уровня;
- обеспечение социальной и общественной защищенности населения;
- обеспечение ежегодных темпов роста уровня доходов на душу населения;
- снижение числа безработных, в связи с развитием отраслей экономики, привлечением инвестиций на территорию района.

7.2. Развитие здравоохранения

1. Сеть муниципального здравоохранения представлена 11 муниципальными лечебно-профилактическими учреждениями:

- ЦРБ со стационаром на 475 коек, поликлиникой и детской поликлиникой;
- 2 участковыми больницами (Рязанская, Бжедуховская);
- 5 амбулаториями (Пшехская, Молодежненская, Великовечненская, Первомайская, Новоалексеевская);
- женской консультацией;
- стоматологической поликлиникой;
- станцией скорой медицинской помощи.
- 31 фельдшерско-акушерским пунктом в составе ЛПУ

2. Заболеваемость и болезненность населения (на 1 тыс. населения)

Показатели	Белореченский район		
	2008 г.	2009 г.	2010
Заболеваемость	396,0	415,2	460,7
Болезненность	827,3	898,0	958,6

Отмечается рост заболеваемости населения района, что является следствием проведения профилактических мероприятий (дополнительная диспансеризация работающего населения, работа центра здоровья) и выявлением большего количества заболеваний. Повышение болезненности требует усиления мероприятий по оздоровлению диспансерных групп населения.

Структура заболеваемости и болезненности
по отдельным нозологическим группам

Показатели	Белореченский район		
	2008 г.	2009 г.	2010
Туберкулез (на 100 тыс. населения)			
Заболеваемость	56,6	51,4	56,8
Болезненность	142,2	133,3	125,9
Смертность	14,9	17,1	10,4
Злокачественные новообразования (на 100 тыс. населения)			
Заболеваемость	312,7	390,0	400,5
Болезненность	2443,0	2520,0	2926,8
Смертность	112,2	200,0	227,2
Психические расстройства (на 100 тыс. населения)			
Заболеваемость	144,8	240,0	187,4
Болезненность	4663,5	4820,2	4919,1
Алкогольные психозы, алкоголизм, наркомания, токсикомания (на 100 тыс. населения)			
Заболеваемость алкоголь- ными психозами	20,1	23,7	16,0
Болезненность алкоголь- ными психозами	45,1	70,0	32,1
Заболеваемость алкоголиз- мом	31,6	29,5	49,2
Болезненность алкоголиз- мом	1542,3	1380,0	1220,4
Заболеваемость наркомани- ей и токсикоманией	52,77	15,2	7,5
Болезненность наркомани- ей и токсикоманией	777,9	783,1	669,4
Инфекционные заболевания (на 100 тыс. населения)			
ОКИ	583,7	377,2	481,3
Вирусный гепатит	139,7	71,8	100,0
Лептоспироз	0	0	0
Менингококковая инфек- ция	0	0	0
Педикулез	1,9	0,96	
ВИЧ-инфекция/СПИД (на 100 тыс. населения)			
Показатель с впервые уста- новленным диагнозом	14,4	18,1	18,9
ВИЧ-инфицированных бе- ременных на 100 тыс. жен- щин фертильного возраста	9,5	14,7	19,9

Венерические заболевания (на 100 тыс. населения)			
Сифилис (заболеваемость)	25,8	35,2	33,1
Гонорея (заболеваемость)	56,5	58,0	48,7
Травматизм (на 1 тыс. населения)			
Общий травматизм	47,2	48,5	46,8
Число аборт (на 1 тыс. женщин фертильного возраста)			
Число абортов	23,4	20,3	16,6

В 2010 году отмечалось повышение заболеваемости и снижение болезненности и смертности от туберкулеза. С целью раннего выявления туберкулеза и дальнейшего снижения смертности в ближайшее время необходимо повысить количество профилактических осмотров населения (не менее 70% всего населения) и флюорографического обследования, в том числе сельского населения.

Инфекционная заболеваемость: остается актуальной заболеваемость острыми кишечными инфекциями, вирусными гепатитами. С целью снижения заболеваемости необходимо улучшить санитарно-просветительную работу среди населения, в том числе с использованием СМИ.

Отмечается постоянный рост заболеваемости, болезненности злокачественными новообразованиями. В настоящее время поликлиника укомплектована врачом - специалистом (онкологом). В 2010 году зарегистрировано 57,8% пациентов с 1-2 стадией заболевания (в 2009 году 49%). Поздняя онкологическая заболеваемость уменьшилась и составила 18,24% (в 2009 году 22,7%). С целью улучшения ситуации необходимо дальнейшее укомплектование амбулаторно-поликлинического звена участковыми врачами, улучшением ситуации с профилактическим флюорографическим обследованием, в том числе сельского населения Белореченского района.

Рост показателя заболеваемости ВИЧ-инфекции/СПИД вызван большим прибытием в район ВИЧ-инфицированных лиц.

В 2010 году удалось добиться снижения травматизма. Значительно снизился показатель числа абортов, что говорит о положительных результатах санитарного просвещения, выполнения мероприятий приоритетного национального проекта «Здоровье» в вопросах планирования семьи и улучшения демографической ситуации.

3. Показатели инвалидности

Показатели	Белореченский район		
	2008 г.	2009 г.	2010 г.
Первичный выход на инвалидность детского населения (на 10 тыс. детского населения)	14,2	16,4	19,1
Первичный выход на инвалидность взрослого населения (на 10 тыс. взрослого населения)	77,7	90,9	82,6

Первичный выход на инвалидность всего населения (на 10 тыс. населения)	63,6	74,3	68,7
--	------	------	------

Показатель первичного выхода на инвалидность всего населения снизился на 5,7 случаев на 10 тыс. населения. В структуре первичного выхода на инвалидность детского населения преобладают случаи врожденных аномалий развития (29,5%), болезней нервной системы, психические болезни. В структуре причин выхода на инвалидность взрослого населения преобладают болезни сердечно-сосудистой системы, злокачественные новообразования, болезни нервной системы.

5. Показатели временной утраты трудоспособности

Число случаев нетрудоспособности работающего населения в 2010 году в сравнении с 2009 годом не изменился и составляет 41,1 на 100 работающих. Средняя длительность случая нетрудоспособности составляет 11,0 дней (в 2009 году 10,9).

6. Амбулаторно-поликлиническая помощь

- Динамика числа врачебных посещений (на 1 жителя соответствующего возраста)

4. Динамика врачебных посещений

	2008 г.	2009 г.	2010
Общее число врачебных посещений (включая стоматологические и платные)	6,4	6,3	6,1
Из них сделано в поликлинике по поводу заболеваний:			
- взрослыми 18 лет и старше	3,2	3,0	2,4
- детьми 0-17 лет	4,8	5,0	3,6

Снижение общего показателя числа врачебных посещений вызвано уменьшением количества врачей первичного звена, особенно участковой службы и снижением обращаемости по заболеваемости взрослого и детского населения.

Показатели работы дневных стационаров при амбулаторно-поликлинических учреждениях

Показатели	2008	2009 г.	2010 г.
Количество коек, шт.	102	102	97
Средняя длительность пребывания больного на койке, дней	12,7	11,8	10,6
Оборот койки	33,1	38,4	40,7
Выполнение плана пациенто-дней, %	91,8	103,7	85,8

Показатели работы коек дневного пребывания при
круглосуточном стационаре

Показатели	2008	2009 г.	2010 г.
Количество коек, шт.	0	0	10
Средняя длительность пребывания больного на койке, дней	0	0	10,1
Оборот койки	0	0	33,4
Выполнение плана пациенто-дней, %	0	0	139,4

В 2010 году для разгрузки круглосуточного стационара от больных, не требующих круглосуточного динамического наблюдения врача, организовано 10 коек дневного пребывания при круглосуточном стационаре Рязанской участковой больницы.

Анализ работы показывает невыполнение плана работы коек дневного стационара при АПУ (85,8%), в то время как койки дневного пребывания при круглосуточном стационаре выполнили план на 139,4%.

5. Стационарная помощь

Основные показатели использования коечной сети*

Показатели	Белореченский район		
	2008 г.	2009 г.	2010
Пролечено больных, чел.	19361	18756	18191
Количество коек	705	655	635
Обеспеченность койками	67,6	62,3	60,1
Уровень госпитализации	185,7	178,1	175,1
Оборот койки	27,4	28,5	29,1
Длительность госпитализации, к/д	12,0	11,8	11,5
Работа койки, дней/год	329,1	336,0	335,9
Больничная летальность	1,7	1,6	2,0
Выполнение плана койко-дней, %	100,4	102,3	105,2

* вместе с ГУЗ

Отмечается оптимизация количества круглосуточных коек в стационарах и интенсификация их работы, как наиболее дорогостоящего вида лечения.

6. Скорая медицинская помощь

Служба скорой медицинской помощи в муниципальном образовании представлена станцией скорой медицинской помощи и тремя отделениями скорой медицинской помощи в Пшихской амбулатории, Великовечненской амбулатории и Рязанской участковой больнице.

Показатели работы скорой медицинской помощи

Наименование показателей	Белореченский район		
	2008 г.	2009 г.	2010
Число вызовов на 1000 населения	364,9	314,5	315,5

Нагрузка на скорую медицинскую помощь в 2010 году незначительно повысилась и сопоставима с краевыми показателями. Количество транспортных перевозок машинами СМП все еще остается значительным и требует дальнейшего сокращения с целью уменьшения времени «доезда» СМП.

7. Медицинские кадры

Обеспеченность медицинскими кадрами

Показатели	Белореченский район		
	2008 г.	2009 г.	2010
Обеспеченность врачами (на 10 тыс. населения)	15,6	17,7	16,7
Обеспеченность средним медицинским персоналом (на 10 тыс. населения)	59,7	60,7	56,8

Обеспеченность кадрами медицинских работников в районе значительно ниже краевых показателей, особенно обращает внимание низкая обеспеченность врачами участковой сети. Привлечение врачей специалистов планируется путем предоставления им служебного благоустроенного жилья или оплатой съемного жилья.

8. Муниципальные целевые программы по здравоохранению

№	Наименование	Планируемое финансирование в 2010 г., тыс. руб.	Профинансировано и освоено в 2010 г., тыс. руб.
1.	«Вакцинопрофилактика»	738,5	738,5
2.	«Дети Кубани»	41,7	41,7
3.	«Профилактика туберкулеза»	139,2	139,2
4.	«О неотложных мерах по улучшению медицинского обеспечения ветеранов ВОВ в Белореченском районе на 2010 год»	32,8	32,8
5.	«Содержание имущества МУЗ «Первомайская амбулатория администрации МО Белореченский район» и «Новоалексеевская амбулатория администрации МО Белореченский район» в части технического обслуживания котельных» на 2010-2012 г	357,4	357,4
ВСЕГО:		1309,6	1309,6

В 2010 году в Белореченском районе финансировались и исполнялись 5 муниципальных целевых программ по здравоохранению.

Выполнение мероприятий программ позволило приобрести вакцины и туберкулин для диагностики туберкулеза. Проводилась камерная обработка вещей, заключительная дезинфекция в очагах туберкулеза (использованы финансовые средства на сумму 40.0 тыс. руб.), приобретено холодильное оборудование для хранения вакцин.

9. Укрепление материально-технической базы муниципального здравоохранения

С целью укрепления материально-технической базы в 2010 году ЦРБ за счет муниципального бюджета на условиях софинансирования приобрела часть медицинского оборудования для организации рабочего места стоматолога профилактического Центра здоровья поликлиники МУЗ ЦРБ. Проведен ремонт внутренних сетей водоснабжения, водоотведения, капитальный ремонт кровли детского отделения МУЗ «Стоматологическая поликлиника администрации Белореченского района».

10. Реализация приоритетного национального проекта «Здоровье»

В рамках реализации приоритетного национального проекта «Здоровье» осуществляются:

- дополнительные к основному окладу денежные выплаты в утвержденных размерах врачам-терапевтам участковым, врачам-педиатрам участковым, врачам общей практики; медицинским сестрам, работающим с данными врачами, врачам и фельдшерам скорой медицинской помощи, средним медицинским работникам фельдшерско-акушерских пунктов.

- дополнительная диспансеризация работающего;

- вакцинация в рамках Национального календаря профилактических прививок. Против вирусного гепатита, прививки против сезонного гриппа в осенний эпидемический сезон;

- обследование на ВИЧ-инфекцию, на вирусный гепатит;

С 01.12.2009 при поликлинике ЦРБ организована деятельность Центра здоровья, направленная на формирование здорового образа жизни, включая сокращение потребления алкоголя и табака. В Центре здоровья проведено комплексное обследование 7830 человек. Из них признаны здоровыми 3476, выявлены факторы риска неинфекционных заболеваний у 4354 человек. Направлены в поликлинику МУЗ ЦРБ 881 человек для дальнейшего обследования у врачей эндокринолога, кардиолога (участкового терапевта).

11. Дополнительное лекарственное обеспечение льготной категории граждан

**Реализация дополнительного лекарственного обеспечения
льготников федеральной ответственности**

	2008	2009	2010
% обратившихся льготников	36,6	51,4	53,24
Количество рецептов, выписанных на одного обратившегося льготника	10,1	13,0	15,14
Средняя стоимость 1 отпущенного рецепта	860,4	1313,0	1180,2
Средняя стоимость лекарственных средств, полученных одним обратившимся льготником за год (руб.)	8530,1	16550,12	17246,34

12. Приоритетные направления развития муниципального здравоохранения:

- дальнейшее укрепление материально-технической базы муниципальных учреждений здравоохранения, в том числе организация работы врачей травматолога и хирурга на 1 этаже поликлиники ЦРБ рядом с рентгеновским кабинетом, введение в эксплуатацию регистратуры поликлиники ЦРБ с увеличением числа медицинских регистраторов и автоматизацией их рабочих мест;

- дальнейшее развитие первичной медицинской помощи по типу врача общей практики на базе участковых больниц и амбулаторий и поликлиники ЦРБ;

- дальнейшая реализация приоритетного национального проекта «Здоровье» на территории муниципального образования Белореченский район.

7.3. Муниципальная система образования

Система образования муниципального образования Белореченский район представлена 70 образовательными учреждениями: 36 образовательных школ, в том числе 1 общеобразовательная вечерняя школа; 24 дошкольных учреждения;

1 - межшкольный учебный комбинат;

6 учреждений дополнительного образования;

2 государственных учреждения: школа-интернат для детей-сирот и детей, оставшихся без попечения родителей, средняя коррекционная общеобразовательная школа VIII вида для детей с отклонениями в развитии.

Реализация направлений социально-экономического развития сферы муниципального образования проводится программно-целевым методом.

Учреждения района укомплектованы учителями. 86,2% педагогических работников района имеют квалификационную категорию, из них 35,4% - высшую, 46,4% - первую, 18,2% - вторую. 230 специалистов системы образования обучились на курсах повышения квалификации. Продолжается диалог между наукой и практикой в форме традиционного ежегодного педагогиче-

ского форума «Инновационная деятельность - условие развития образования».

Традиционным стало участие белореченских педагогов в краевых конкурсах: «Лучший классный руководитель», «Учитель года Кубани», «Воспитатель года Кубани», «Директор школы Кубани», «Лучший психолог года Кубани». Три учителя в 2010 году стали обладателями гранта губернатора Краснодарского края. Четыре классных руководителя получили дипломы и денежное вознаграждение губернатора Краснодарского края.

В районе наблюдаются затруднения с кадрами по специальности учитель английского языка, и специальностям, где нужны учителя-мужчины: ОБЖ, технология, физкультура.

В школах района обучается 12135 детей.

Средняя педагогическая нагрузка учителя составляет 21-23 часов в неделю. На нормативно - подушевое финансирование и на новую систему оплаты труда переведено 100% общеобразовательных учреждений. Завершен перевод школ на собственный бухгалтерский учет. Это позволяет более рационально использовать поступающие в учреждения бюджетные и внебюджетные средства.

Средняя наполняемость классов в муниципальных общеобразовательных учреждениях за 2010 год составила 20,9 учащихся:

- а) в городе - 24,7 учащихся;
- б) в сельской местности - 18,2 учащихся.

Численность учащихся, приходящихся на одного работающего в муниципальных дневных общеобразовательных учреждениях в расчете:

- а) на одного учителя - 13,7 учащихся;
- б) на одного прочего работающего в муниципальных дневных общеобразовательных учреждениях 16,8 учащихся.

Главным критерием успешности в образовательных учреждениях являются результаты единого государственного экзамена (ЕГЭ). В 2010 году ЕГЭ проводился по 11 общеобразовательным предметам. Успешно сдали обязательные предметы по русскому языку 93,6 %, по математике 91,6 %.

Государственная итоговая аттестация учащихся освоивших программы основного общего образования проводилась в новой форме по основным предметам: русский язык, математика и 8 предметам по выбору.

Результат аттестации - по математике 96%, по русскому языку 93,3%.

Реализация приоритетного национального проекта «Образование» способствовала значительно укрепить материально – техническую базу.

В школах достаточное количество компьютеров, интерактивных досок, мультимедийных проекторов. Оборудованы кабинеты химии, физики, географии, истории, русского языка и литературы и другие. Все учреждения подключены к сети Интернет, обеспечены автоматизированными рабочими местами и лицензированными компьютерными программами, системой контентной фильтрации, имеют свои сайты и электронные адреса.

Подвоз детей в школы осуществляется 14-ю школьными автобусами, укомплектованными бортовым и навигационным оборудованием системы ГЛОНАСС и соответствуют ГОСТу.

Во исполнении краевой целевой программы «Безопасность образовательных учреждений в Краснодарском крае на 2009-2010 годы» и муниципальной программы «Обеспечение пожарной и антитеррористической безопасности образовательных учреждений на 2009-2010 годы», в школах, детских садах, учреждениях дополнительного образования проведена значительная работа по предупреждению аварийных ситуаций и устранению причин, способствующих их возникновению. В этой области остались нерешенные вопросы как, установка АПС, систем аварийного освещения, установка молниеотводов, замена электропроводки.

Во всех образовательных учреждениях организовано питание учащихся.

Задаче формирования у молодого поколения навыков непрерывного образования, умений обучаться в течение всей жизни, выбирать свой профессиональный путь соответствуют образовательные стандарты нового поколения. В режиме апробации и внедрения новых стандартов работают МОУСОШ 2 и МОУСОШ 18. С 2011 года переход на образовательные стандарты начального образования начнут все школы района. Таким образом, в корне изменится система оценки качества образования.

Новые образовательные инициативы требуют разветвленной системы поиска и поддержки талантливых детей. В Белореченском районе она находится в стадии развития, но положительные тенденции уже есть.

В образовательных учреждениях есть профильные классы. Создается творческая среда, обеспечивающая возможность самореализации учащихся. Увеличивается количество школьников, объединенными научными обществами и направлениями. Работает краевая заочная школа «Юниор» для одаренных детей 5-8 классов. И уже 58 учащихся из ОУ получили дипломы и сертификаты об окончании этой школы. Возросло количество участников и призеров краевой научно-практической конференции «Эврика». Продолжена работа по вовлечению одаренных детей во Всероссийскую олимпиаду школьников. По количеству призовых мест среди школ стали гимназия, МОУСОШ 5,9,2,12,8,23,26.

Воспитание детей – самая важная область политики района. Этому направлению уделяется особое внимание.

В муниципальном образовании реализация Закона Краснодарского края № 1539-КЗ «О мерах по профилактике безнадзорности и правонарушений несовершеннолетних в Краснодарском крае» организована во всех образовательных учреждениях. В 2009-2010 учебных годах реализация Закона в образовательных учреждениях дала положительную динамику в системе воспитательной работы:

-привлечено к занятиям в секциях по различным видам спорта дополнительно 1590 учащихся;

-на 2,8 % (на 153 человека) увеличилось число юношей допризывного возраста принимающих участие в спортивных соревнованиях;

-охват учащихся дополнительным образованием вырос на 16 % (на 1769 чел.).

Проблемы с максимальным охватом учащихся всеми формами физкультурно - оздоровительной и спортивно –массовой работы не существует.

Для пропаганды здорового образа жизни в районе работает четыре спортивных школы по **15** видам спорта с общим охватом 48,2% детей от общего количества учащихся. Этот показатель значительно выше краевого (20%). Результаты достигнуты благодаря тесному взаимодействию спортивных школ, общеобразовательных и **20**-ти филиалов спортивных школ на базе общеобразовательных учреждений в сельских поселениях по культивируемым видам спорта.

Спорт – это особая сторона жизни наших школ. **99,5%** школьников занимаются в организованных спортивных группах и секциях УДО и школы.

Общеобразовательные учреждения принимают активное участие в школьных, муниципальных, краевых соревнованиях, конкурсах.

Антинаркотическая работа проводится путём использования различных профилактических моделей, структура которых, зависит от конкретных условий района.

В 27-ти образовательных учреждениях созданы группы волонтерского движения по пропаганде здорового образа жизни. Работают тимуровские отряды. Ведется значительная работа по патриотическому воспитанию.

В целях организации досуговой деятельности во внеурочное и каникулярное время используются школьные площадки, спортзалы, компьютерные классы.

В 23-х образовательных учреждениях открыты кабинеты по профилактике наркомании.

Огромная работа ведется по развитию детско-юношеского **туризма**. 340 учащихся занимается в объединениях спортивного туризма в учреждениях дополнительного образования детей Центре детского творчества и Детской юношеской спортивной школе №1.

Сельские школы № 21 ст. Бжедуховской, № 23 с. Великовечного, № 27 х. Кубанского являются базовыми площадками распространению опыта организации классов и групп **казачьей** направленности. В них обучается более 80 ребят и более 60 - в казачьих группах.

Одним из **приоритетных направлений** воспитательной работы школ, методической деятельности ЦРО являются вопросы духовного и нравственного воспитания молодёжи, основанное на приобщении к православным традициям. **Приоритетные направления:**

- дальнейшее укрепление материально- технического обеспечения учреждений образования;
- совершенствование содержаний и технологий образования;
- повышение эффективности управления в системе образования;
- совершенствование экономических механизмов и ресурсного обеспечения в сфере образования;
- профилактика безнадзорности и правонарушений несовершеннолетних;

- помощь детям-сиротам и детям, оставшимся без попечения родителей.

В системе муниципального дошкольного образования функционирует 24 лицензированных и аккредитованных муниципальных дошкольных образовательных учреждения, рассчитанные на 2839 мест, которые посещают 3176 человек. Процент переуплотненности составляет 15,4%.

Воспитательно-образовательный процесс осуществляют 361 педагог.

Приоритетным направлением деятельности дошкольных учреждений остаются охрана и укрепление жизни и здоровья детей, познавательно-речевое и эмоциональное развитие воспитанников.

В течение последних трех лет дошкольные образовательные учреждения муниципального образования принимают участие в краевых конкурсах на грант губернатора Краснодарского края.

МДОУ Д/С 7, присвоен статус муниципальной инновационной площадки по нравственно-патриотическому воспитанию. МДОУ Д/С 11 получил статус автономного учреждения.

Активно внедряются вариативные формы охвата детей системой дошкольного образования. Это адаптационные группы, группы кратковременного пребывания, группы предшкольной подготовки.

Как одна из вариативных форм дошкольного образования, ведется работа по открытию групп семейного воспитания в каждом дошкольном учреждении.

Адаптационные группы предназначенные для детей в возрасте от 1 до 3 лет:

2009	2010
3/18	8/27

Общеразвивающие группы кратковременного пребывания:

	2009 год	2010 год
Группы кратковременного пребывания (количество/детей)	23/42	48/127

Группы подготовки для детей 5,5-7 лет

	2009 год	2010 год
Группы предшкольной подготовки (количество/детей), в том числе:	50/427	53/486
при ДОУ	12/49	16/78
при СОШ	33/351	34/381
при УДО	5/27	3/27

Основной проблемой системы дошкольного образования является дефицит мест в дошкольных образовательных учреждениях, особенно в городских.

Очередность в ДОУ:

учебный год	состоят на очереди всего	Количество льготников	Количество мест
2007-2008	1613	95	312
2008-2009	1891	144	311
2009-2010	1901	154	325
2010-2011	1963	234	425

В целях решения проблемы дефицита мест в дошкольных образовательных учреждениях принято решение о строительстве детского сада на 240 мест. На первом этапе дошкольное учреждение включено в градостроительный план, выделен земельный участок, получено разрешение на строительство, утвержден строительный паспорт, разрабатывается проект строительства.

Приоритетными направлениями системы дошкольного образования определены:

- укрепление материально-технической базы дошкольных учреждений;
- увеличение количества мест системы дошкольного образования.

7.4. Развитие физической культуры и спорта

Одной из важнейших задач политики Белореченского района в развитии физической культуры и спорта является привлечение населения к активным занятиям физической культурой и спортом. Результатом работы в этом направлении стала активизация физкультурно-оздоровительной и спортивной работы с населением. Появилась реальная возможность конструктивного привлечения населения к активным занятиям физической культурой и спортом. Уже в 2010 году количество занимающихся физической культурой и спортом в районе превысило 27 тыс. чел., что составляет более 25 % от всего населения района.

Сеть физкультурно-оздоровительных и спортивных сооружений за последние два года увеличена на 7% и представлена 120 – ю физкультурно-оздоровительными и спортивными сооружениями. Это два стадиона, один плавательный бассейн, 28 спортивных залов, 90 плоскостных сооружений. Единовременная пропускная способность увеличилась на 5,3%. В рамках реализации краевой целевой программы «Площадка нашего двора» в 2010 году построена еще одна комплексная спортивная площадка в Школьненском сельском поселении.

736 физкультурно-оздоровительных и спортивных мероприятий проведено с участием 47 тыс. жителей района. Одними из самых массовых соревнований 2010 года стали мероприятия на кубок губернатора Кубани по футболу и стритболу среди детских дворовых команд. Участие приняли 1206 команд, число участников турниров 9 750 чел.

Пятый год подряд проводится спартакиада учащихся филиалов высших и среднеспециальных учебных заведений, в программу спартакиады включены состязания по семи видам спорта. Работают 10 сельских клубов и 3 клуба в городском поселении.

На территории МО Белореченский район проводится целый ряд крупных всероссийских и краевых соревнований – Чемпионат и Первенство России по велоспорту шоссейному, финальный турнир по футболу на кубок губернатора Кубани.

697 наград различного достоинства в 2010 году на соревнованиях самого высокого уровня по различным видам спорта стали показателем развития физкультуры и спорта в МО Белореченский район.

Одной из важных задач, стоящих перед муниципалитетом, - развитие инфраструктуры для занятий населения физкультурой и спортом. На территории района ведется строительство спортивного комплекса с тремя спортивными залами (гимнастический, борцовский, спортивно-тренажерный), спортивный зал с трибунами на 300 мест, гостиницей для спортсменов и другие сооружения.

Приоритетные направления в развитии физической культуры и спорта муниципального образования Белореченский район:

- пропаганда здорового образа жизни населения;
- привлечение населения к активным занятиям физической культурой и спортом, в том числе как одного из средств укрепления здоровья, поддержания высокой работоспособности человека, предотвращение вовлечения в противоправную деятельность молодежи;
- укрепление и расширение материально-технической базы.

7.5. Развитие культуры

Сеть учреждений культуры и искусства в МО Белореченский район составляет 77 единиц, в том числе: 41 клубное учреждение (Районный Дом культуры, Городской культурно-развлекательный центр, 22 – сельских клуба, 15 – Сельских Домов культуры, клуб «Подросток», агиткультбригада (в том числе ведомственных 2 здания сельских клубов СК п.Заречного, СК п.Нижне-Веденеевского), «Межпоселенческое социально-культурное объединение», музей города Белореченска, Парк культуры и отдыха, 4 муниципальных образовательных учреждений дополнительного образования детей: МОУ ДОД «Детская музыкальная школа», «Детская художественная школа», Детская школа искусств ст.Рязанской, Детская школа искусств с.Школьного.

В МО Белореченский район функционируют 29 общедоступных библиотек, в том числе 24 библиотеки в сельской местности, 2 библиотеки относятся к Белореченскому городскому поселению и 3 библиотеки (Центральная, Детская, Юношеская) объединены в районное МУ «Межпоселенческая централизованная библиотека».

В клубных учреждениях работает 239 клубных формирований, в них участников 4356 человек.

В учреждениях культуры 28 коллективов имеют звание «Народный самодеятельный коллектив», «Образцовый художественный коллектив». При сельских домах культуры и сельских клубах работают 8 народных фольклорных ансамблей

В границах территории муниципального образования Белореченский район насчитывается 81 памятник истории и культуры, из которых 45 – памятники военной истории.

Творческой работой занимаются непосредственно 62 % работников культуры, 38 % технический и обслуживающий персонал. В структуре управления культуры района трудятся более 400 человек, из них 2 человека имеют звание Заслуженный работник культуры России.

Проблемы в сфере культуры:

- 85% зданий учреждений культуры требуют ремонта;
- недостаток высококвалифицированных работников;
- недостаточная техническая оснащенность.

В муниципальном образовании Белореченский район основным ресурсом создания условий для оказания услуг в области культуры и гарантией их предоставления является деятельность сети учреждений культуры и дополнительного образования.

Приоритетными направлениями определены:

- укрепление материально-технической базы сети культурных учреждений;
- модернизация сети культурных учреждений;
- сохранение и развитие национальных культур всех групп населения, проживающих в районе;
- укрепление единого культурного пространства;
- создание благоприятных условий для творческой деятельности, освоение новых форм и направлений культурного обмена;
- увеличение доступности и расширения объема предлагаемых населению культурных благ;
- совершенствование эстетического воспитания детей и молодежи;
- сохранение и развитие творческого потенциала;
- создание условий для широкого доступа населения к культурным ценностям, информации и знаниям;
- сохранение и приумножение традиций, культуры кубанского казачества;
- развитие киносети;

- создание более благоприятных экономических и правовых условий для развития в сфере культуры и искусства частных и некоммерческих организаций;
- сохранение культурного наследия (памятников истории и культуры, музеев);
- привлечение талантливой и профессионально подготовленной молодежи для работы в сфере культуры.

8. Природопользование и охрана окружающей среды

Охрана здоровья населения и выявление особенностей его формирования под влиянием химических и физических их отложений является одним из направлений политики муниципального образования Белореченский район.

Централизованной подачей воды в районе пользуются 80% населения. Остальная часть для хозяйственно-питьевых нужд использует воду из индивидуальных шахтных и трубчатых колодцев. Открытых источников водоснабжения в районе нет.

На территории города Белореченска имеется два водозаборных сооружения: «Южный» и «188 квартал». Для централизованного водоснабжения используются закрытые источники: артезианские скважины и шахтные колодцы. Обеззараживание хозяйственно-питьевой воды и дезинфекция водопроводных сетей и водопроводных сооружений производится хлором и хлорной известью. Качество питьевой воды из артезианских скважин соответствует нормативам.

Все артезианские скважины и головные водозаборные сооружения имеют зоны санитарной охраны.

Фактическая обеспеченность населения района питьевой водой из подземных источников составляет 100%.

Санитарное состояние рек остается стабильным.

Системы канализации, из которых сброс сточных вод в водные объекты имеют удовлетворительное санитарно-техническое состояние.

Заболеваемость **вакциноуправляемыми инфекциями**, такими как столбняк, дифтерия, полиомиелит, эпидпаротит, корь, краснуха, коклюш не регистрировалась.

Под контролем ТО Роспотребнадзора находится 377 объектов рынка потребительской сферы: 44 объекта пищевой промышленности, 87 объектов общественного питания, 243 объекта торговли. Массовых вспышек пищевых отравлений, связанных с употреблением пищевых продуктов на территории не зарегистрировано. Обеспечивается постоянный мониторинг продовольственного сырья и пищевой продукции, реализуемой населению (молоко, овощи, фрукты, рыбная продукция, хлебобулочные изделия).

Защита и безопасность населения от подтопления, от гибели на водных объектах, при пожарах обеспечена на постоянной основе выполнением необходимых работ и профилактических мероприятий.

Возгорания лесов в засушливый летний период не допущено.

Все мероприятия ГО и ЧС контролирует районная комиссия по предупреждению и ликвидации ЧС и обеспечению пожарной безопасности.

В сфере природопользования и охраны окружающей среды муниципального образования поставлены задачи:

- предотвращение истощения водных объектов, ликвидация загрязнения и засорения;
- предотвращение подтопления территорий в паводковый период;
- создание производств по переработке отходов;
- разработка и реализация мероприятий по очистке сточных вод;
- разработка мероприятий по экологическому воспитанию граждан;
- прокладка дополнительных сетей в городе и населенных пунктах для обеспечения населения централизованным водоснабжением;
- регулярное проведение дератизационных и дезинсекционных мероприятий на подведомственных территориях.

Стратегическое приоритетное направление в природопользовании и охране окружающей среды:

- обеспечение снижения уровня негативного воздействия на окружающую среду и здоровье населения.

9. Целевые ориентиры развития муниципального образования

**ОСНОВНЫЕ ПОКАЗАТЕЛИ СОЦИАЛЬНО-ЭКОНОМИЧЕСКОГО РАЗВИТИЯ
МУНИЦИПАЛЬНОГО ОБРАЗОВАНИЯ
БЕЛОРЕЧЕНСКИЙ РАЙОН**

Наименование показателя	2010г. (оценка)	2011г.	2012г.	2013г.	2014г.	2015г.	2016г.	2017г.	2018г.	2019г.	2020г.	2020/ 2010
Численность постоянного населения (на конец года), тыс.чел.	105,607	105,767	105,9	106,1	106,3	106,5	106,7	106,9	107,1	107,3	107,5	101,8
Численность занятых в экономике, тыс.чел.	45,2	43,3	45,4	45,5	45,6	45,7	45,8	45,9	50	50,1	50,2	111,1
Темп роста объема отгруженных товаров собственного производства, выполненных работ, услуг, %	126,3	110,4	110,8	110,8	111	111,2	111,5	111,8	112	112,5	113	297
Темп роста привлечения инвестиций в основной капитал за счет всех источников финансирования, %	117,1	111,6	117,8	115,5	116	117	118	119	120	120	120	585
Удельный вес убыточных предприятий, %	28	21	19	18	17	16	15	14	13	12	11	10
Уровень жизни населения												
Демографическое развитие и занятость населения												
Общий коэффициент рождаемости, число родившихся на 1000 человек населения	14,7	14,72	14,72	14,73	14,73	14,74	14,74	14,75	14,76	14,77	14,78	100,5
Общий коэффициент смертности, число умерших на 1000 человек населения	13,9	13,9	13,8	13,8	13,8	13,7	13,7	13,6	13,6	13,5	13,5	97,1
Коэффициент естественного прироста населения, на 1000 человек населения	0,83	0,87	0,92	0,93	0,93	1,04	1,04	1,15	1,16	1,27	1,28	154
Средняя продолжительность жизни	68	68	68	69	69	69	69,5	69,5	69,5	70	70	70
Уровень регистрируемой безработицы к численности экономически активного населения, %	1,0	0,9	0,8	0,7	0,6	0,6	0,5	0,5	0,4	0,4	0,4	40
Доходы населения												
Темп роста среднемесячной заработной платы, %	110,6	111,1	111,7	112,2	112,5	113	113,5	114	114	114	114	339,3

Численность населения с доходами ниже прожиточного минимума, %	18,7	18,2	17,9	17,6	17,5	17,4	17,3	17,2	17,1	17	16,9	88,1
Развитие здравоохранения												
Обеспеченность:												
- больничными койками, коек на 10 тыс. жителей	68,4	68	68	68	68	68	68	68	68	68	68	99,4
- амбулаторно-поликлиническими учреждениями, пос. в смену на 10 000 жителей	210,4	211,5	213	214	214	214	214	214	214	214	214	110,7
- врачами, число врачей на 10 000 жителей, чел.	23	23,5	25	25,5	25,7	26,0	26,1	26,3	26,5	27	27,2	118,2
Смертность населения трудоспособного возраста (на 1000 человек населения)	6,1	6,0	5,9	5,9	5,8	5,7	5,7	5,6	5,5	5,4	5,5	90
Развитие образования												
Численность детей в учреждениях детского дошкольного образования, человек	2939	3179	3279	3359	3459	3499	3599	3679	3729	3829	3929	133,7
Численность учащихся в учреждениях общего образования, тыс. человек	12,6	12,7	12,8	12,8	12,9	12,9	13	13	13,1	13,1	13,2	104,7
Охват детей дошкольным образованием (число мест в дошкольных образовательных учреждениях в расчете на 1000 детей возраста от 1 до 6 лет)	46,3	48,4	52	58,7	60,2	61,2	62,3	64	66	67	68	146,9
Развитие физической культуры и спорта												
Доля населения, систематически занимающегося физической культурой и спортом, %	25,8	28	30,9	33,8	34,6	35,2	35,6	36	36,4	36,8	37,3	145,2
Обеспеченность спортивными сооружениями, в % от нормативной потребности:												
- плавательные бассейны	8,8	8,8	10	10	10	10	10	10	10	10	10	113,6
- спортивные залы	25,3	27,0	29	29	29	29	30	30	30	30	30	118,6
- плоскостные сооружения	134,6	135	136	137	138	139	140	141	142	143	144	106,7
Развитие культуры												
Число культурно-досуговых учреждений на территории муниципального образования, ед.	41	41	41	41	41	41	41	41	41	41	41	100
Обеспеченность учреждениями культурно-досугового типа, учреждений на 100	38,8	38,8	38,7	38,6	38,6	38,5	38,4	38,4	38,3	38,2	38,2	100

тыс.населения												
Развитие реального сектора экономики муниципального образования												
Транспорт												
Темп роста объема услуг транспорта, %	111,3	112,3	112,4	112,1	112	112	111,8	111,8	111,7	111,6	111,5	308
Грузооборот транспорта, млн.тн-км	30,6	30,7	30,8	30,9	31	31,1	31,2	31,3	31,4	31,5	31,6	103,3
Пассажирооборот транспорта, млн. пассажиро-км	64,5	65	65	65	65	65	65	65	65	65	65	100,8
Ввод автомобильных дорог общего пользования, км	11	12	13	14	15	16	17	18	19	20	21	191
ЖКХ												
Физический износ объектов коммунальной инфраструктуры, %	90	90	89,7	89,5	89	88,5	88	87,5	87	86,5	86	95,5
Темп роста объема выполненных работ и услуг предприятиями ЖКХ, %	102	103,5	104	104,3	104,8	105,2	105,5	105,8	106	106,3	106,5	106,8
Удельный вес площади ветхого и аварийного жилого фонда в общем жилищном фонде, %	-	-	-	-	-	-	-	-	-	-	-	
Удельный вес жилищного фонда (%), обеспеченного:												
водоснабжением	44	44	44	45	45	46	46	47	48	48	49	111,4
водоотведением	20	20	21	21	21	21	22	22	22	23	23	115
центральной отоплением	17	17	17	17	17	18	18	18	18	19	19	111,8
горячим водоснабжением	14	14	14	14	14	15	15	15	15	16	16	114,3
газоснабжением	63	64	65	66	67	68	69	70	71	72	73	116
Удельный вес потерь воды в процессе производства и транспортировки потребителям, %	45	44	43	43	42	42	41	41	40	40	39	86,7
Удельный вес потерь тепловой энергии в процессе производства и транспортировки до потребителей, %	35	33	31	29	27	25	23	21	19	17	15	42,9
Темп роста объема отгруженных товаров собственного производства, выполненных работ и услуг по показателю производство, передача и распределение электроэнергии, газа, пара и го-	131,5	117	115,3	113,2	113,1	113	113	112,9	112,9	112,8	112,8	470,3

рячей воды, %												
Промышленное производство												
Темп роста объема отгруженной продукции (работ, услуг), %	144,4	111	111,3	110,1	110	110,2	110,3	110,4	110,4	110,5	111	273
Индекс промышленного производства, %	135,8	106,7	105,7	105,3	105,2	105,2	105	104,9	104,8	104,6	104,5	192
Строительство												
Темп роста объема выполненных работ по виду деятельности "строительство", %	122,1	115,2	116,6	120,9	122	123	124	125	125	125	125	773,5
Ввод в эксплуатацию жилых домов за счет всех источников финансирования, тыс. кв.м	47,4	50	51	53	54	55	56	57	58	59	60	126,6
Общая площадь жилых помещений, приходящегося в среднем на 1 жителя, кв.м	21,0	21,4	21,9	22,4	22,8	23,3	23,8	24,3	24,8	25,3	25,8	122,9
Сельское хозяйство												
Темп роста объема валовой продукции сельского хозяйства всех сельхозпроизводителей, %	103	100,9	101,5	101,7	101,9	102,1	102,3	102,5	102,7	103	103,2	124
Численность КРС, голов	6610	6622	6630	6635	6641	6649	6653	6664	6672	6681	6690	101,2
Численность свиней, голов	4331	4342	4355	4367	4376	4382	4391	4403	4412	4420	4435	102,4
Численность птицы, тыс. голов	860,5	861,7	862,4	863,1	864,6	865,2	866	866,9	867,3	868,1	869,7	101,1
Производство молока, тыс. тонн	17,8	18	18,2	18,3	18,4	18,5	18,6	18,8	18,9	19	19,1	107,3
Производство яиц, млн. шт.	15,6	15,7	15,8	15,9	16	16,1	16,2	16,3	16,4	16,5	16,6	106,4
Производство мяса, тыс. тонн	13,1	13,2	13,5	13,7	13,8	14	14,1	14,2	14,3	14,4	14,5	110,7
Производство зерновых и зернобобовых культур, тыс. тонн	70,5	71,2	71,8	72,5	73,1	74,3	75	75,9	76,6	77,2	78	110,6
Потребительская сфера												
Темп роста оборота розничной торговли, %	107,6	107,7	108	107,7	108	108,5	108,7	108,8	108,8	109	109	224
Темп роста оборота общественного питания, %	109,6	109,8	109,1	110	110,2	110,3	110,3	110,4	110,4	110,5	110,6	263
Темп роста объема платных услуг населению, %	116,3	113,3	114,6	114,6	114,5	114,2	114	114	113,9	113,8	113,7	379
Развитие малого бизнеса												
Численность занятых в малом бизнесе, всего	14081	14211	14321	14432	14547	14662	14777	14882	14987	15110	15205	108
в том числе:												
малые предприятия		9916	10002	10100	10190	10280	10370	10450	10530	10610	10680	109

	9797											
предприниматели без образования юридического лица	4284	4295	4319	4332	4357	4382	4407	4432	4457	4500	4525	105,6
Темп роста оборота малых предприятий, %	110,3	109,5	110,3	111,6	111,7	111,8	112	112	112,1	112,2	112,2	298
Доля оборота малых предприятий в общем обороте предприятий по полному кругу, %	42,1	42,1	42,2	42,2	42,3	42,3	42,4	42,5	42,5	42,6	42,6	101,2
Бюджетная система												
Поступление собственных доходов в бюджет муниципального образования, млн. рублей	607,6	610	665	703	745	780	810	840	860	870	880	144,8
Расходы бюджета муниципального образования на душу населения, руб.	12656	11804	12555	12754	13125	13429	13685	13940	14100	14168	14235	112,5
Доля собственных доходов в доходах бюджета муниципального бюджета, %	45,5	48,9	50	52	53,4	54,5	55,5	56,4	56,9	57,2	57,5	126,3
Инвестиционная составляющая												
Количество реализованных инвестиционных проектов	2	2	2	2	2	2	2	2	2	2	2	2
Количество заключенных соглашений	2	3	3	3	4	4	4	4	4	4	4	4
Количество новых рабочих мест	69	115	150	200	220	280	282	283	286	286	286	286

10. Мониторинг реализации стратегии

Система стратегического управления развитием муниципального образования включает три функциональных блока:

стратегический (разработка Стратегии и согласованных с ней Программы социально-экономического развития и Схемы территориального планирования; нормативные, организационные и информационные условия реализации Стратегии);

программный (разработка и реализация комплексных программ развития муниципального образования и краевых целевых программ, а также стратегий и программ социально-экономического развития поселений муниципального образования, согласованных со Стратегией и Программой социально-экономического развития МО);

системы мониторинга реализации Стратегии (определение уровня достижения намеченных стратегических целей и приоритетов муниципального развития, выявление направлений повышения эффективного стратегического управления муниципальным образованием, корректировка направлений развития в соответствии со сложившимися экономическими условиями).

Цель проведения мониторинга – определение степени эффективности реализации и достижимости стратегических целей, задач, приоритетов муниципального образования.

Задачи проведения мониторинга:

- получение достоверной и объективной информации и ее систематизация;
- оценка и анализ тенденций в приоритетных сферах экономики муниципалитета;
- выявление причин изменений социально-экономического положения муниципального образования;
- подготовка рекомендаций, направленных на преодоление негативных и поддержку позитивных тенденций социально-экономического развития муниципального образования.

Для получения объективной информации о реализации стратегии социально-экономического развития муниципального образования мониторинг проводится по двум направлениям:

- оценка результативности реализации стратегических направлений, на основе анализа статистических показателей;
- анализ механизма реализации стратегии, функционирующий в муниципальном образовании (нормативно-правовые акты, организационные мероприятия, обеспечение процесса реализации стратегии (финансовые ресурсы, инвестиционные проекты, программы).

Управленческие решения, связанные с реализацией функций стратегического блока, принимаются на уровне главы муниципального образования.

Управленческие решения, связанные с реализацией функций программного блока, принимаются на уровне заместителя главы муниципального образования, курирующего комплексные программы, а так же подразделения МО, управляющие реализацией программ.

Ответственное структурное подразделение за систему мониторинга по реализации стратегии в целом – управление экономического развития муниципального образования под руководством заместителя главы по экономическим вопросам. Все структурные подразделения администрации муниципального образования по направлениям ответственны за реализацию направлений, определенных стратегией задач и достижение целевых показателей стратегии. Во взаимодействии со всеми структурными подразделениями управление экономического развития определяет мероприятия по мониторингу реализации стратегии. Информацию о ходе реализации стратегических приоритетов, исполнения поставленных задач предоставляется в управление экономического развития в течение месяца после окончания отчетного года. До 01 апреля следующего года за отчетным управление экономического развития представляет главе отчет с выводами о степени достижения цели, оценки актуальности мер, предложений по корректировке Стратегии и документов, связанных с ее реализацией. Итоги мониторинга размещаются на официальном сайте администрации муниципального образования.

11. Механизмы и инструменты реализации Стратегии

Механизмы реализации Стратегии муниципального образования базируются на рациональном сочетании краевых и муниципальных интересов и увязаны положениями стратегических документов социально-экономического развития Краснодарского края.

Механизм реализации Стратегии может включать совокупность общих и частных (в каждой отрасли, сфере) механизмов:

1) организационно-правового (своевременность принятия нормативно - правовых актов);

2) хозяйственно-экономического (создание инновационного, инвестиционного, предпринимательского климата и соответствующих им проводящих систем – информационных, ресурсных фондов, управляющих центров и пр.);

Проработка хозяйственно-экономического механизма предполагает:

а) системную, последовательную и своевременную разработку:

- пошагового плана реализации стратегии на среднесрочную перспективу;

- прогнозов социально-экономического развития на 3-х летний период;

- бюджетов на 3-х летний период;

- планов действий по реализации мероприятий на очередной финансовый год;

- ежемесячный мониторинг социально-экономического развития района;

б) разработку и утверждение единой (эталонной) системы экономических, финансовых и социальных индикаторов, характеризующих:

- темпы роста экономики и структурные изменения (количественный и качественный рост ВМП, изменения в структуре производства товаров и услуг и др.);

- доходы и расходы районного бюджета (бюджетную обеспеченность и финансовую устойчивость и пр.);

- динамику социально значимых показателей (доходы населения, заработная плата, величина прожиточного минимума, численность бедных и др.);

в) оценку:

- экономической эффективности и социальной значимости программных проектов, целевых программ и мер, всей их совокупности;

- эффективности расходования финансовых средств;

- последствий стратегии инвестиционного развития Белореченского района.

3) организационно-управленческого;

- системный мониторинг развития района на основе совокупности объективных показателей (критериев);

- отбор на основе экспертизы или конкурса на принципах улучшения климата целевых программ, в том числе и новых, претендующих на использование средств краевого бюджета;

- планомерное и последовательное воздействие на конкурентные недостатки района в целях снижения их негативного воздействия на бизнес, а также инвестиционный климат;

- формирование инфраструктуры по поддержке и развитию инновационной и инвестиционной деятельности;

- создание системы эффективного управления объектами муниципальной собственности;

- формирование рыночной среды в сфере жилищно-коммунального хозяйства;

- взаимодействие между органами государственной власти края и органами местного самоуправления, направленное на социально-экономическое развитие района;

- укрепление межрегиональных и международных связей, способствующих развитию района;

- создание эффективного механизма привлечения инвестиций на территорию Белореченского района.

4) финансового характера:

- широкое информирование граждан об их правах и возможностях на финансовых рынках при инвестировании личных сбережений;

- увеличение объема финансирования развития инновационного сектора из местного бюджета.